



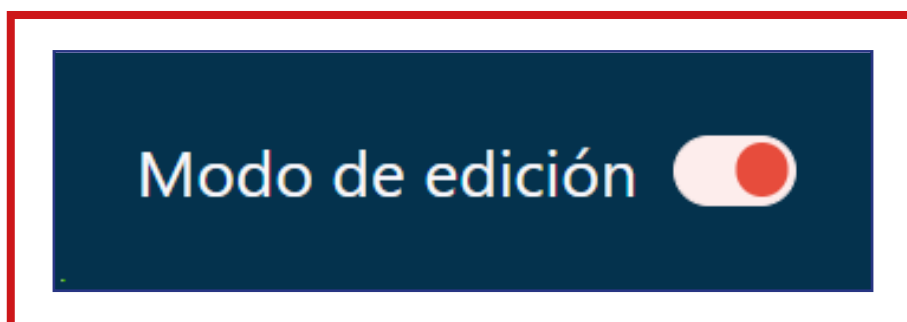
# Instructivos para el manejo de la plataforma Zajuna

## Creación de Sondeos

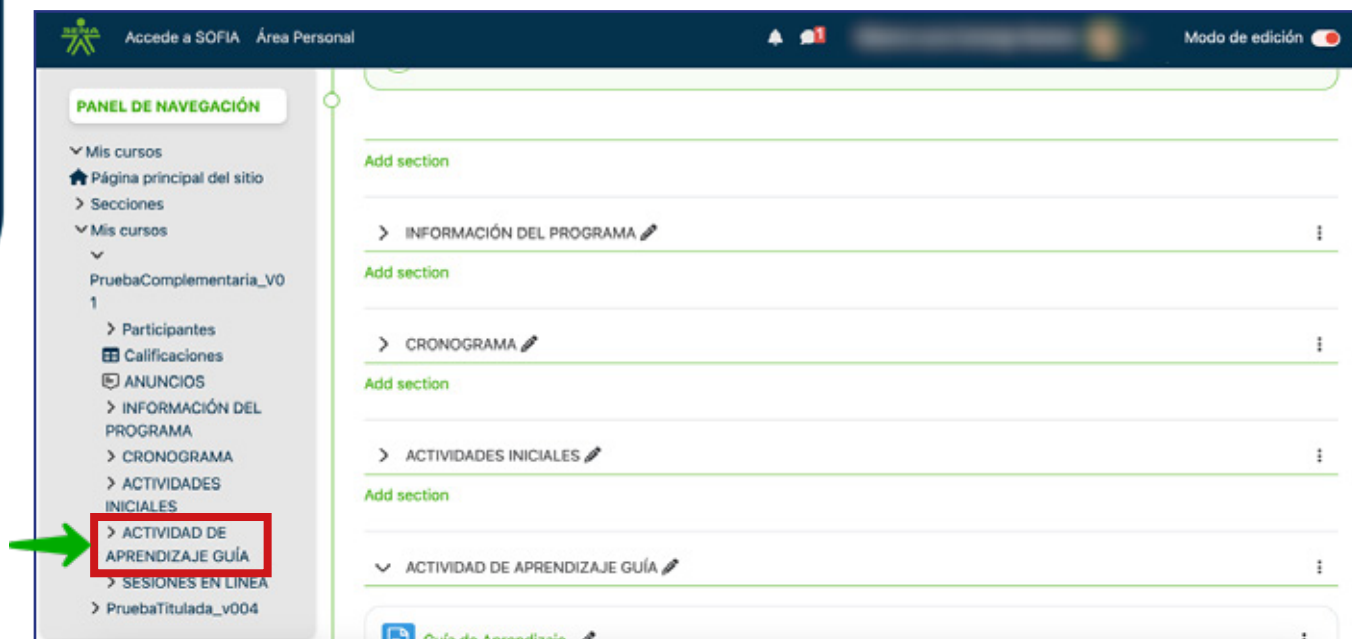
Para comenzar a gestionar su proceso de formación en la plataforma institucional, deberá ingresar a la url <https://zajuna.sena.edu.co/> y registrar sus credenciales de usuario en el área lateral derecha.



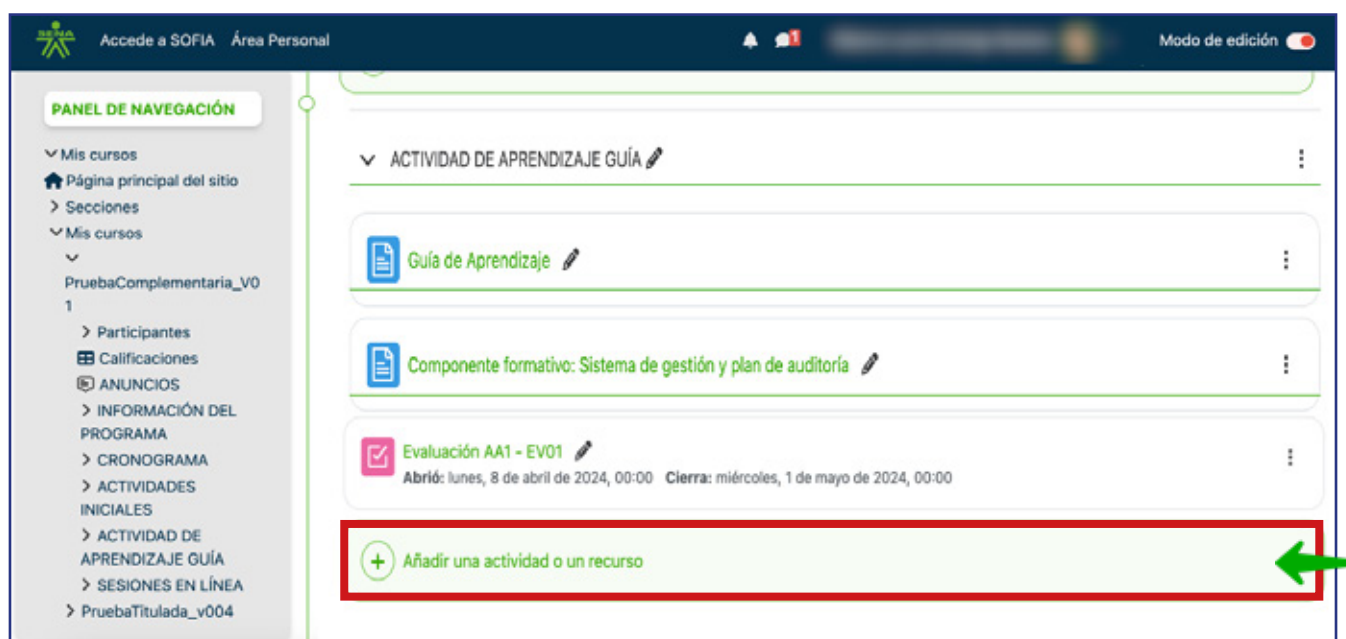
Una vez ingrese al curso, active el **“Modo de Edición”** haciendo clic en la esquina superior derecha de la interfaz.



Luego, identifique la sección en la que ubicará el Sondeo.

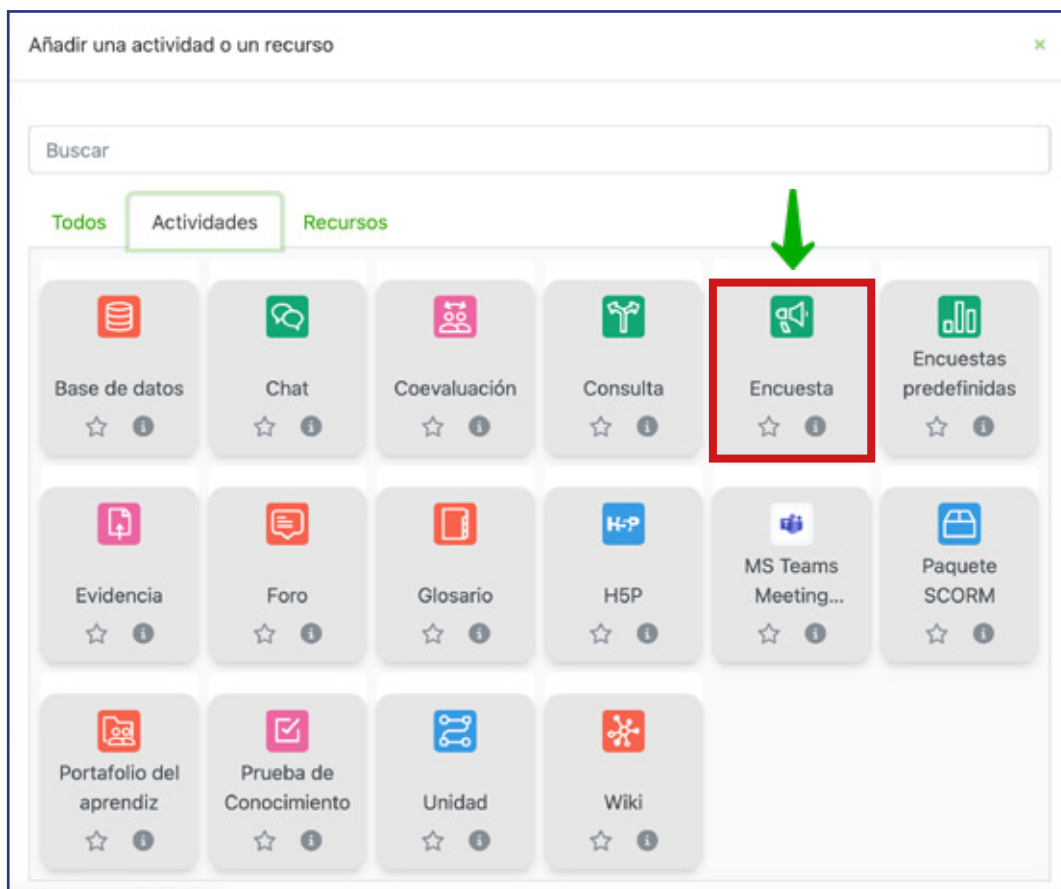


Haga clic en la opción “Añadir una actividad o recurso”.





Después, en la ventana emergente que se habilita escoja el elemento **“Encuesta”** ubicado dentro de la pestaña **“Actividades”**.




Tenga presente que los aspectos a configurar se clasifican por apartados:


**General:** Digite el **“Nombre”** y la **“Descripción”** conforme a lo indicado en la guía de aprendizaje.

The image shows the configuration form for the "Encuesta" activity. The "General" tab is selected. There are two main input fields: "Nombre" and "Descripción". The "Nombre" field is highlighted with a red box and a green arrow pointing to it. The "Descripción" field is a rich text editor with a toolbar and is also highlighted with a red box and a green arrow pointing to it. At the bottom, there is a checkbox labeled "Muestra la descripción en la página del curso" which is currently unchecked.

**Disponibilidad:** Establezca el período en el que los aprendices podrán responder el sondeo, indicando las fechas en las opciones **“Permitir respuestas de”** y **“Permitir respuestas hasta”**.

Disponibilidad

Permitir respuestas de  Habilitar 9 abril 2024 08 26  ←

Permitir respuestas hasta  Habilitar 24 abril 2024 08 26  ←

### Ajustes de pregunta y envío:

- Especifique en **“Registrar nombres de usuario”** si las respuestas serán anónimas o si los nombres de los usuarios se mostrarán y se registrarán con las respuestas.

Ajustes de pregunta y envío

Registrar nombres de usuario Los nombres de los usuarios se mostrarán y registrarán con las respuestas ←

- Seleccione **“Sí”** en **“Permitir múltiples envíos”** para que los usuarios puedan contestar un número ilimitado de veces.

Permitir múltiples envíos  Sí ←

- Para recibir un aviso del sistema cada vez que un aprendiz responda el sondeo, seleccione **“Sí”** en la opción **“Activar notificaciones de las entregas”**.

Activar notificaciones de las entregas  Sí ←

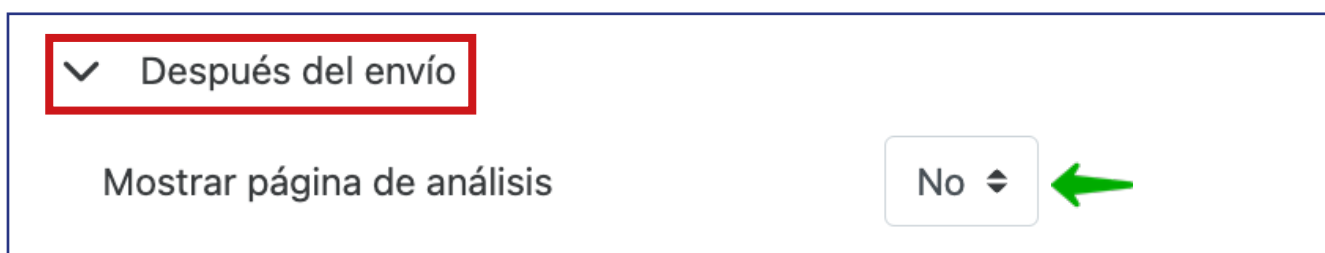
- Para activar la numeración automática de las preguntas, seleccione “Sí” en la opción **“Auto numerar preguntas”**




Auto numerar preguntas ? **Sí** 

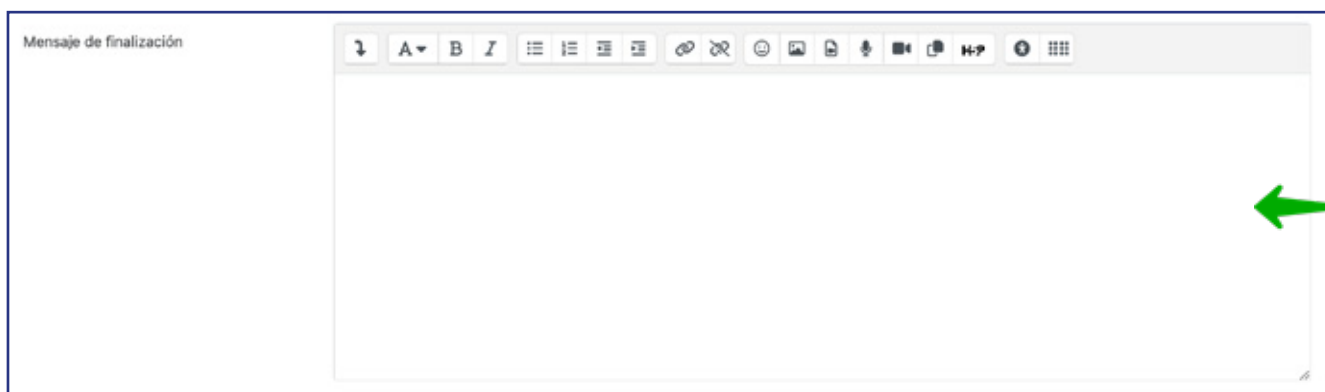
### Después del envío:

- En la opción **“Mostrar página de análisis”**, seleccione “Sí” o “No” para determinar si el aprendiz puede ver los resultados de su envío una vez finalizado.




**Después del envío**  
Mostrar página de análisis **No** 

- Redacte un **“Mensaje de finalización”** en el campo de texto para proporcionar información adicional al aprendiz después de responder el sondeo.



Mensaje de finalización



- Agregue un **“Enlace a la siguiente actividad”** tras finalizar el sondeo si lo considera adecuado o retorne a la página del curso para continuar con el proceso formativo.

Enlace a la siguiente actividad   

## NOTA:

Las opciones **“Ajustes comunes del módulo”**, **“Restricciones de acceso”**, **“Condiciones de finalización de actividad”** y **“Marcas”**, no requerirán cambios por parte del instructor.

> Ajustes comunes del módulo
> Restricciones de acceso
> Condiciones de finalización de actividad
> Marcas

Para finalizar la configuración general, deberá hacer clic en la opción **“Guardar cambios y regresar al curso”**.

Accede a SOPIA Área Personal

PruebaComplementaria\_V01

Mis cursos / PruebaComplementaria\_V01 / ACTIVIDAD DE APRENDIZAJE GUÍA / Agregando un nuevo Encuesta a ACTIVIDAD DE APRENDIZAJE GUÍA

PANEL DE NAVEGACIÓN

- Mis cursos
- Página principal del sitio
- Secciones
- Mis cursos
- PruebaComplementaria\_V01
  - Participantes
  - Calificaciones
  - ANUNCIOS
  - INFORMACIÓN DEL PROGRAMA
  - CRONOGRAMA
  - ACTIVIDADES INICIALES
  - ACTIVIDAD DE APRENDIZAJE GUÍA
    - Guía de Aprendizaje
    - Componente formativo: Sistema de gestión y plan de auditoría
    - RAP1\_EV01 -Actividad Interactiva: "Conceptos SG-SST"
    - Evaluación AA1 - EV01
    - Actividad de aprendizaje 1: Mapa conceptual sobre sistema de gestión. AA1-EV01
  - Wiki - Inteligencia Artificial

Agregando un nuevo Encuesta a ACTIVIDAD DE APRENDIZAJE GUÍA

Expandir todo

- General
- Disponibilidad
- Ajustes de pregunta y envío
- Después del envío
- Ajustes comunes del módulo
- Restricciones de acceso
- Condiciones de finalización de actividad
- Marcas

Enviar notificación de actualización de contenido

Guardar cambios y regresar al curso Guardar cambios y mostrar Cancelar

Requerido

Para crear las preguntas deberá hacer clic en el nombre del sondeo creado y seleccionar la opción **“Editar preguntas”**.

Editar preguntas Vista previa Responder a las preguntas

Vista general

Respuestas enviadas: 0

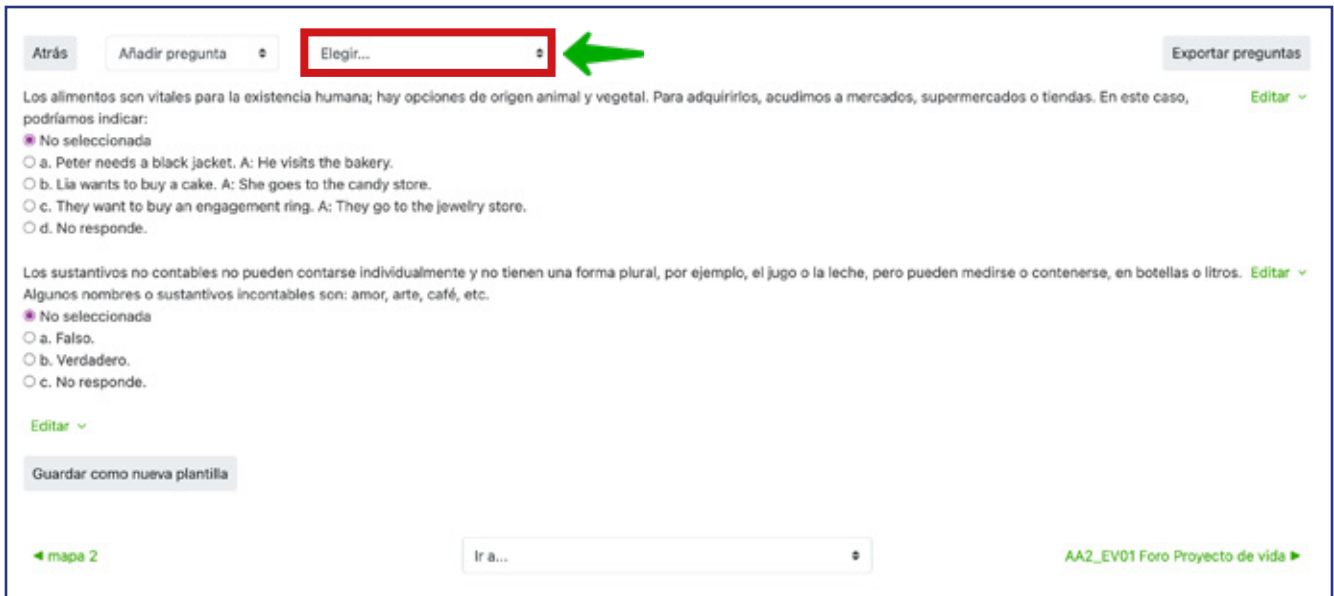
Preguntas: 2

↑ Volver a 'ACTIVIDAD DE APRENDIZAJE GUÍA'

← mapa 2 If a... AA2\_EV01 Foro Proyecto de vida ▶



A continuación, identifique el elemento “Elegir” y dentro de la lista desplegable deberá escoger el tipo de pregunta que desea crear.



Atrás Añadir pregunta **Elegir...** Exportar preguntas

Los alimentos son vitales para la existencia humana; hay opciones de origen animal y vegetal. Para adquirirlos, acudimos a mercados, supermercados o tiendas. En este caso, podríamos indicar: [Editar](#)

- No seleccionada
- a. Peter needs a black jacket. A: He visits the bakery.
- b. Lia wants to buy a cake. A: She goes to the candy store.
- c. They want to buy an engagement ring. A: They go to the jewelry store.
- d. No responde.

Los sustantivos no contables no pueden contarse individualmente y no tienen una forma plural, por ejemplo, el jugo o la leche, pero pueden medirse o contenerse, en botellas o litros. [Editar](#)

Algunos nombres o sustantivos incontables son: amor, arte, café, etc.

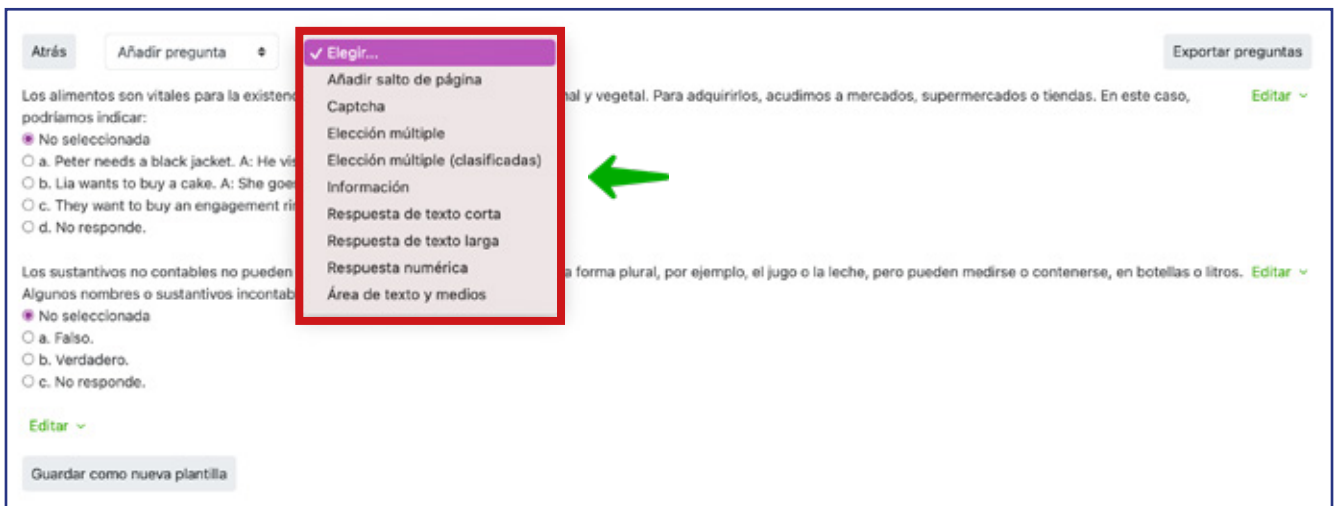
- No seleccionada
- a. Falso.
- b. Verdadero.
- c. No responde.

[Editar](#)

Guardar como nueva plantilla

mapa 2 Ir a... AA2\_EV01 Foro Proyecto de vida

Los tipos de preguntas son:



Atrás Añadir pregunta **Elegir...** Exportar preguntas

Los alimentos son vitales para la existencia humana; hay opciones de origen animal y vegetal. Para adquirirlos, acudimos a mercados, supermercados o tiendas. En este caso, podríamos indicar: [Editar](#)

- No seleccionada
- a. Peter needs a black jacket. A: He visits the bakery.
- b. Lia wants to buy a cake. A: She goes to the candy store.
- c. They want to buy an engagement ring. A: They go to the jewelry store.
- d. No responde.

Los sustantivos no contables no pueden contarse individualmente y no tienen una forma plural, por ejemplo, el jugo o la leche, pero pueden medirse o contenerse, en botellas o litros. [Editar](#)

Algunos nombres o sustantivos incontables son: amor, arte, café, etc.

- No seleccionada
- a. Falso.
- b. Verdadero.
- c. No responde.

[Editar](#)

Guardar como nueva plantilla

▼ Elegir...

- Añadir salto de página
- Captcha
- Elección múltiple
- Elección múltiple (clasificadas)
- Información
- Respuesta de texto corta
- Respuesta de texto larga
- Respuesta numérica
- Área de texto y medios

- **Añadir salto de página:** Esta característica permite separar las preguntas en páginas distintas.
- **Captcha:** Campo en donde el usuario escribirá las letras y números que ve en una imagen distorsionada. Sirve para comprobar que la encuesta no se realiza de forma automática.
- **Elección múltiple:** Pregunta con varias opciones de respuesta.
- **Elección múltiple (clasificadas):** Similar a la anterior, pero con la posibilidad de asociar valores a cada opción para calcular medias.
- **Información:** No es una pregunta, introduce información que desee relacionarse de forma general o una etiqueta en el curso.
- **Respuesta de texto corta:** Pregunta donde se pide una respuesta breve.
- **Respuesta de texto larga:** Pregunta donde el aprendiz puede escribir un texto extenso.
- **Respuesta numérica:** Pregunta donde la respuesta es un número. Se puede especificar un rango de respuesta.
- **Área de texto y medios:** Es un texto que puede ser editado, por lo que puede contener enlaces a páginas web, imágenes, vídeos y saltos a otros elementos del curso.

Es importante tener en cuenta que, una vez creadas las preguntas, estas se podrán editar, hacer obligatorias y/o borrar.

Atrás    Añadir pregunta    Elegir...    Exportar preguntas

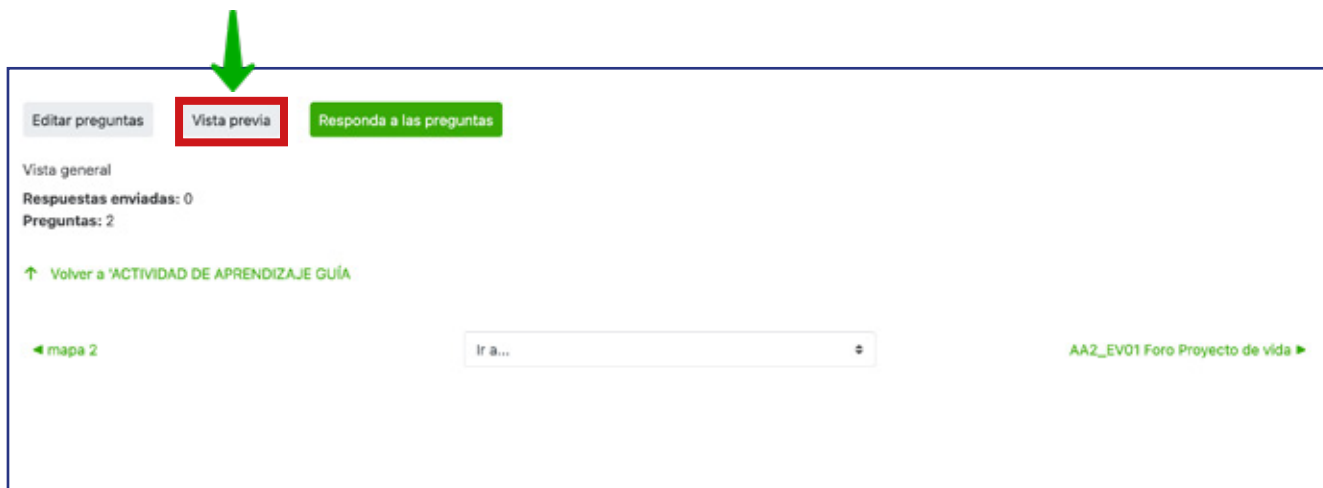
Los alimentos son vitales para la existencia humana; hay opciones de origen animal y vegetal. Para adquirirlos, acudimos a mercados, supermercados o tiendas. En este caso, [Editar](#)

podríamos indicar:

- No seleccionada
- a. Peter needs a black jacket. A: He visits the bakery.
- b. Lia wants to buy a cake. A: She goes to the candy store.
- c. They want to buy an engagement ring. A: They go to the jewelry store.
- d. No responde.

Editar pregunta  
 Establecer como obligatorio  
 Borrar pregunta

De igual manera, tendrá la posibilidad de acceder a una **vista previa** antes de finalizar la configuración y establecer su disponibilidad.



De esta forma habrá completado la creación del sondeo y sus aprendices podrán responderlo en el curso.



Dirección de  
Formación Profesional



**@SENAcomunica**

