



**Instructivos para el manejo
de la plataforma Zajuna**

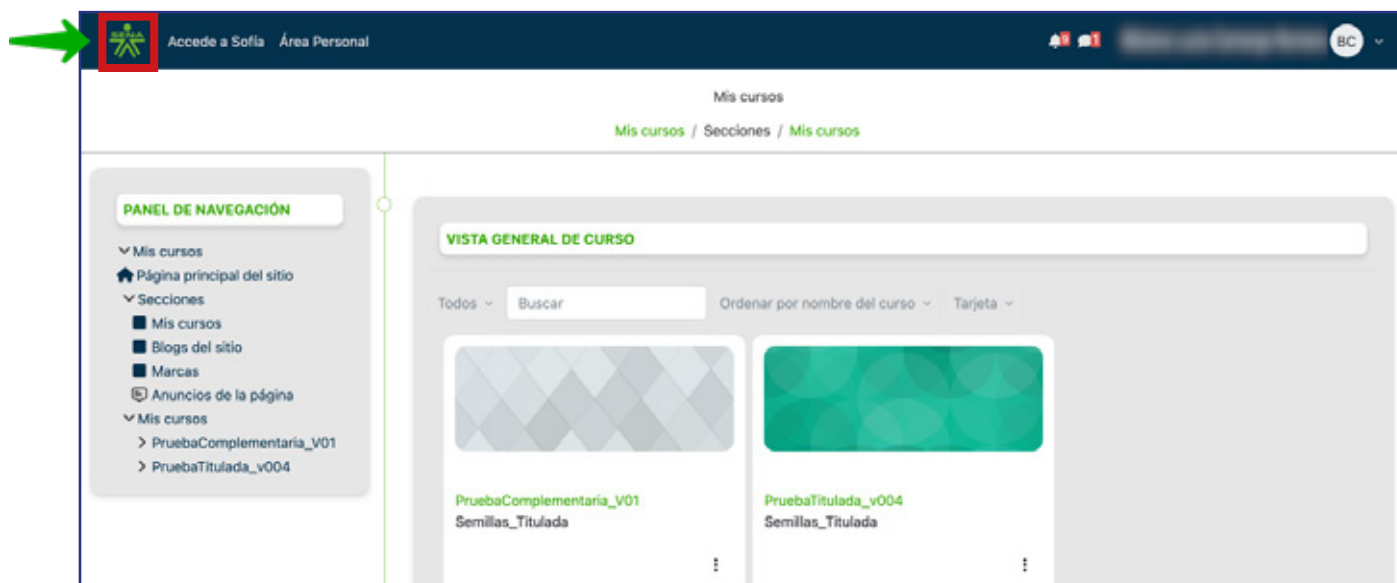
**Conoce la nueva plataforma
de formación virtual del
SENA**

Para comenzar a gestionar su proceso de formación en la plataforma institucional, deberá ingresar a la url <https://zajuna.sena.edu.co/> y registrar sus credenciales de usuario en el área lateral derecha.



Al ingresar, observará la interfaz de inicio, donde encontrará una franja azul en la parte superior con los siguientes elementos:

Logo SENA: Opción que siempre redireccionará a la vista general de los cursos.

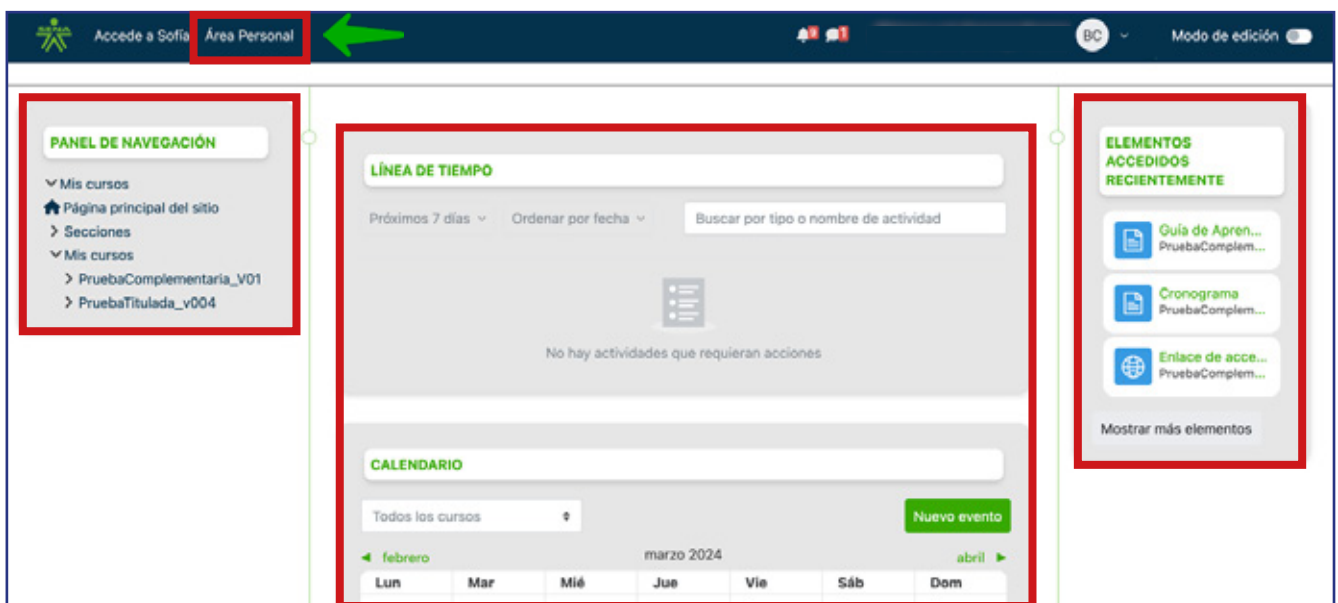


Accede a Sofía: Opción que lo redireccionará al Sistema de Gestión Académico Administrativo Sofía Plus.

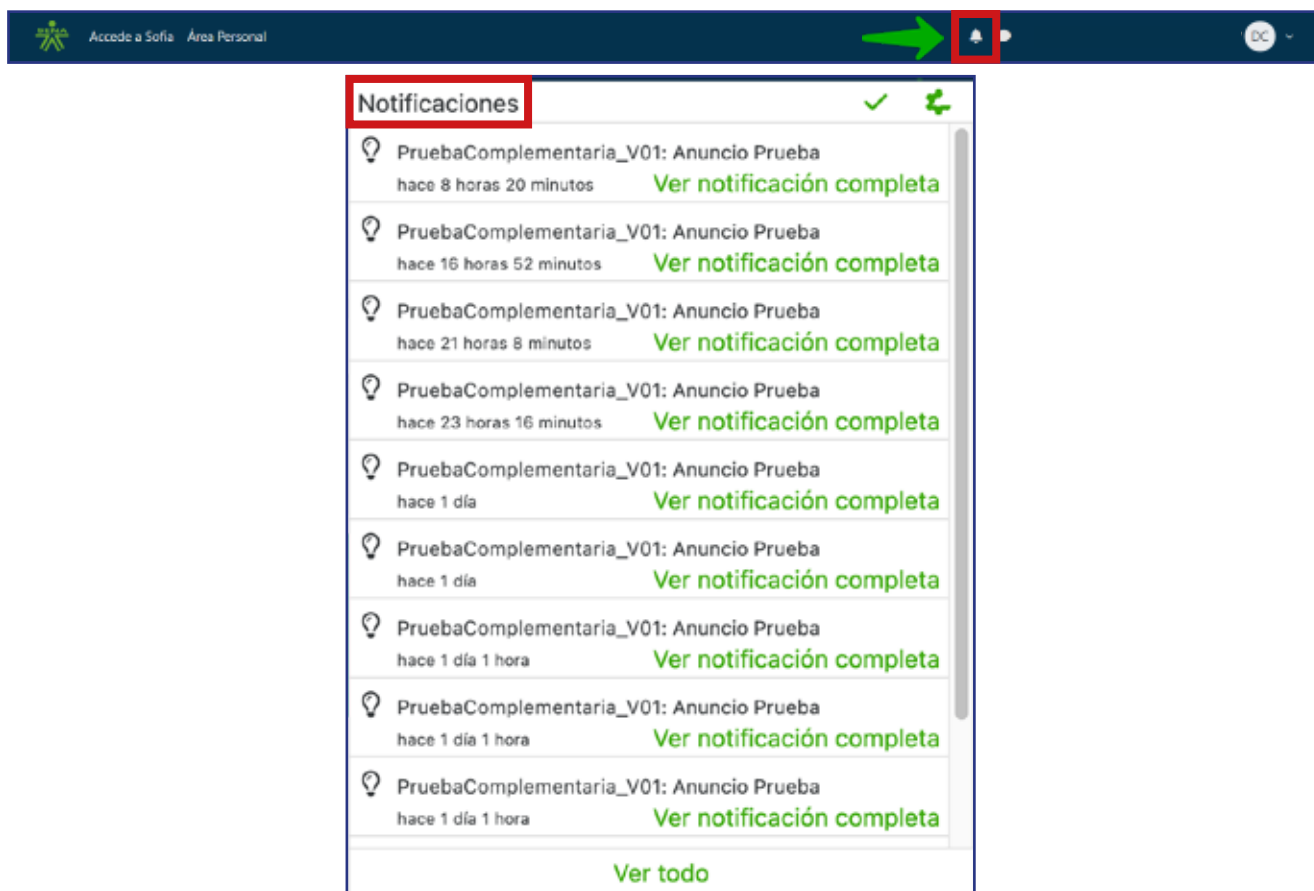


Área personal: Espacio donde se reconoce lo siguiente:

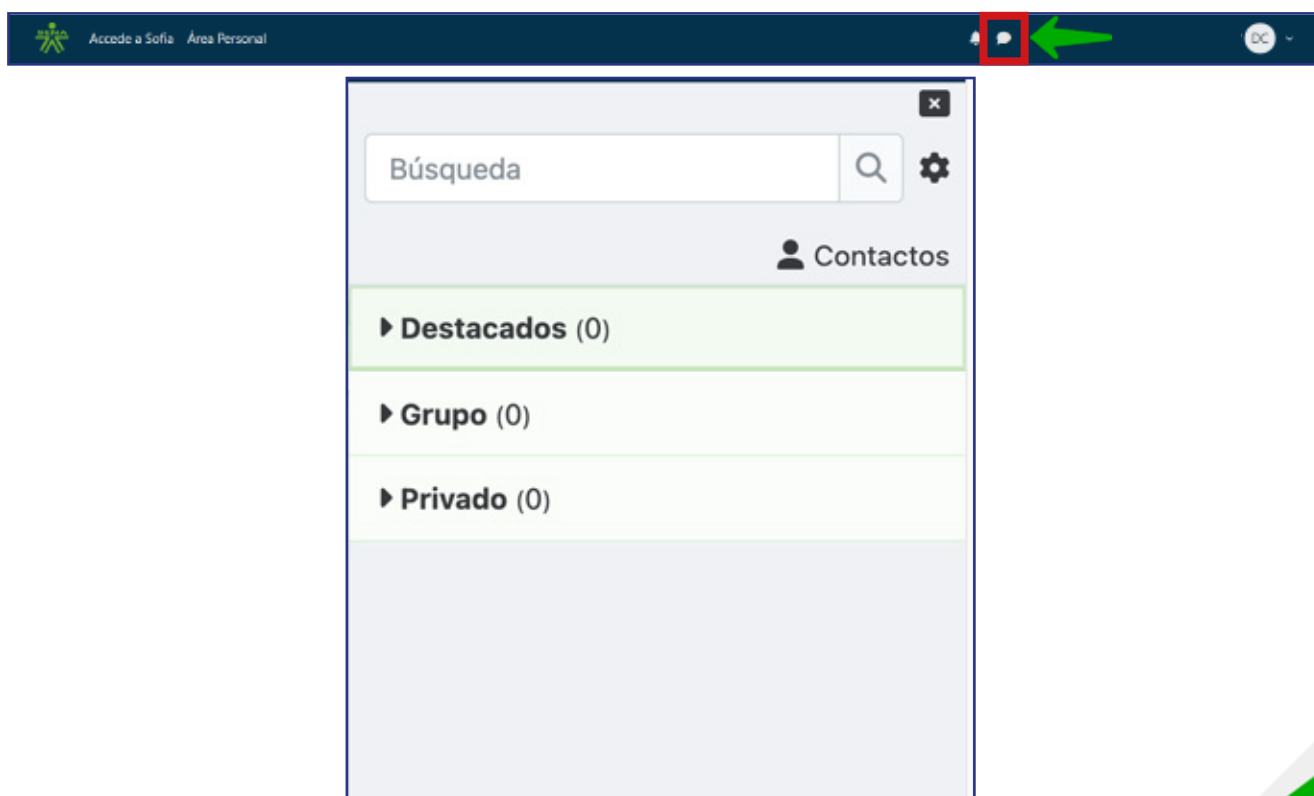
- **Área lateral izquierda,** el panel de navegación donde se encuentra el enlace de ingreso a los cursos que tiene asociados.
- **Área central,** desde allí está dispuesta una línea de tiempo para visualizar las actividades por atender y el calendario del sitio.
- **Área derecha,** donde podrá identificar el bloque con los elementos a los que ha accedido recientemente.



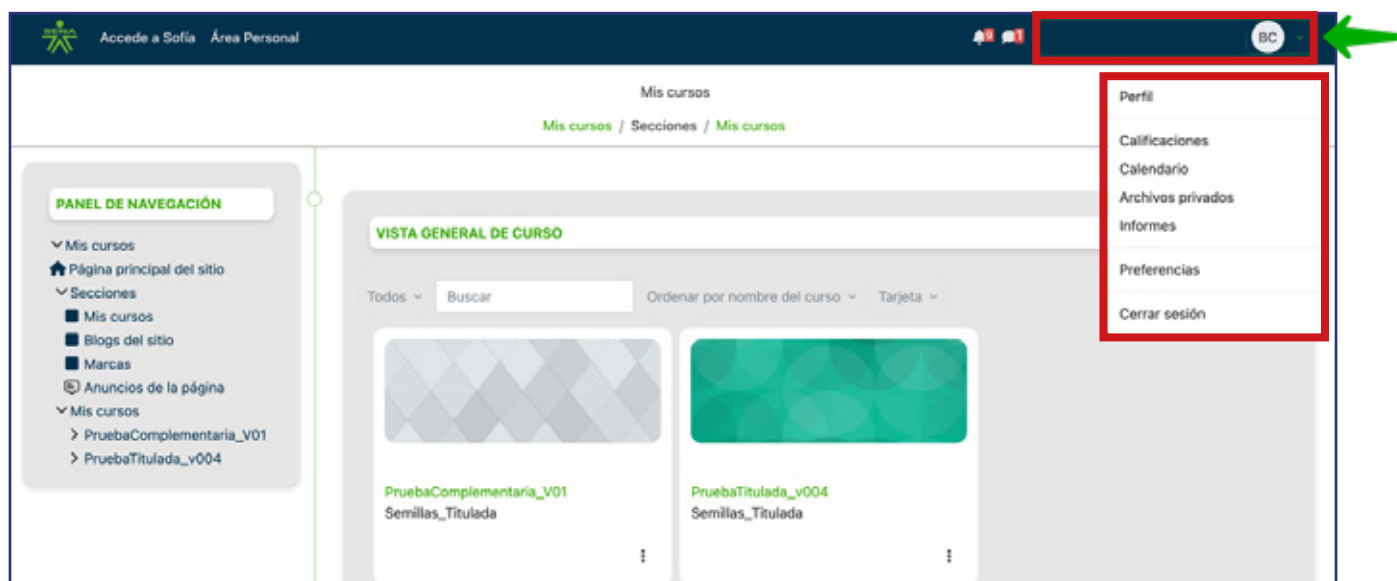
Icono de notificaciones: Funcionalidad para revisar los avisos de acciones recientes.



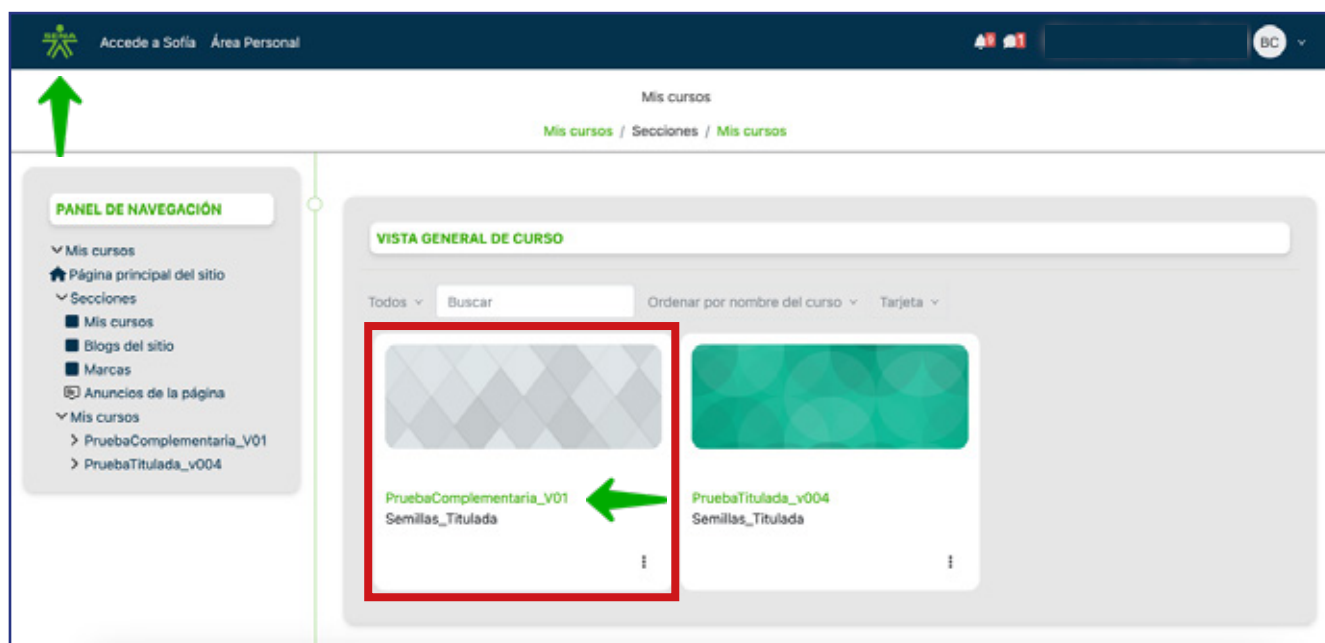
Icono de mensajería: Funcionalidad para enviar y recibir mensajes.



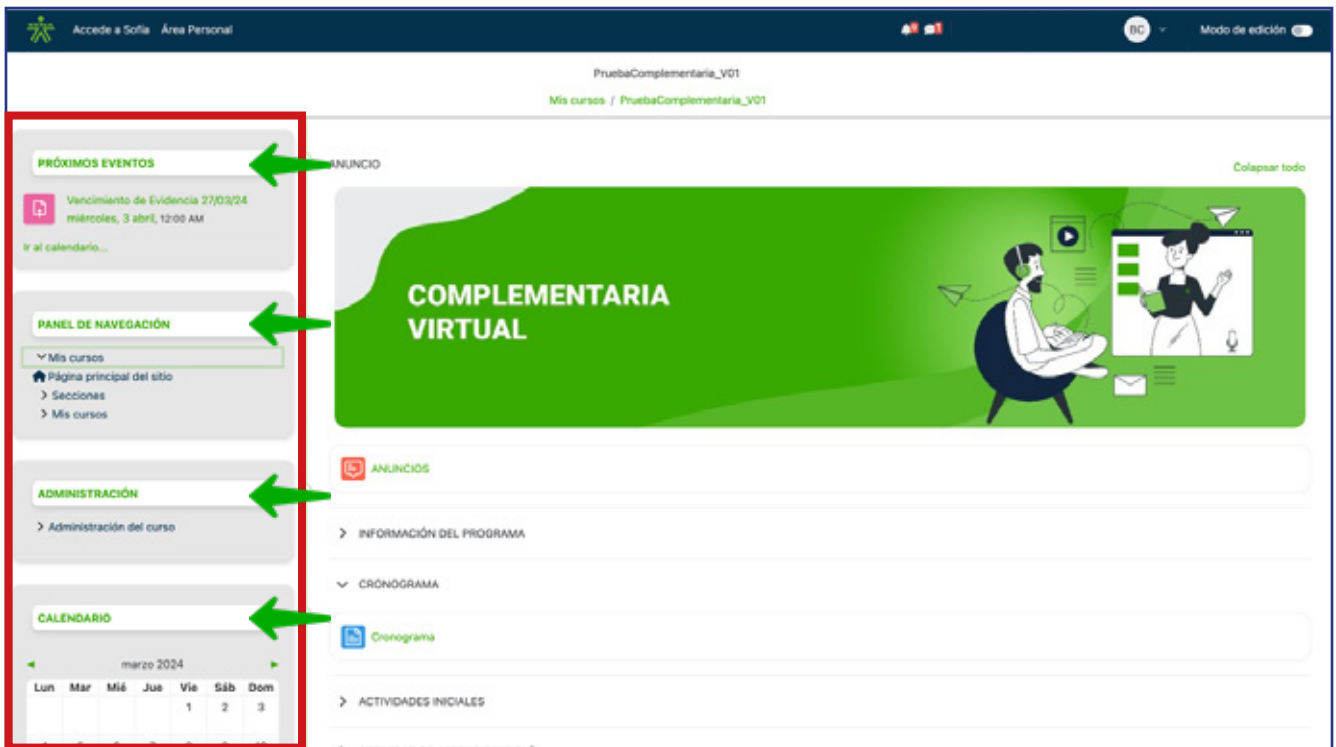
Nombre del usuario: Opción que permite acceder a los parámetros de configuración de usuario.



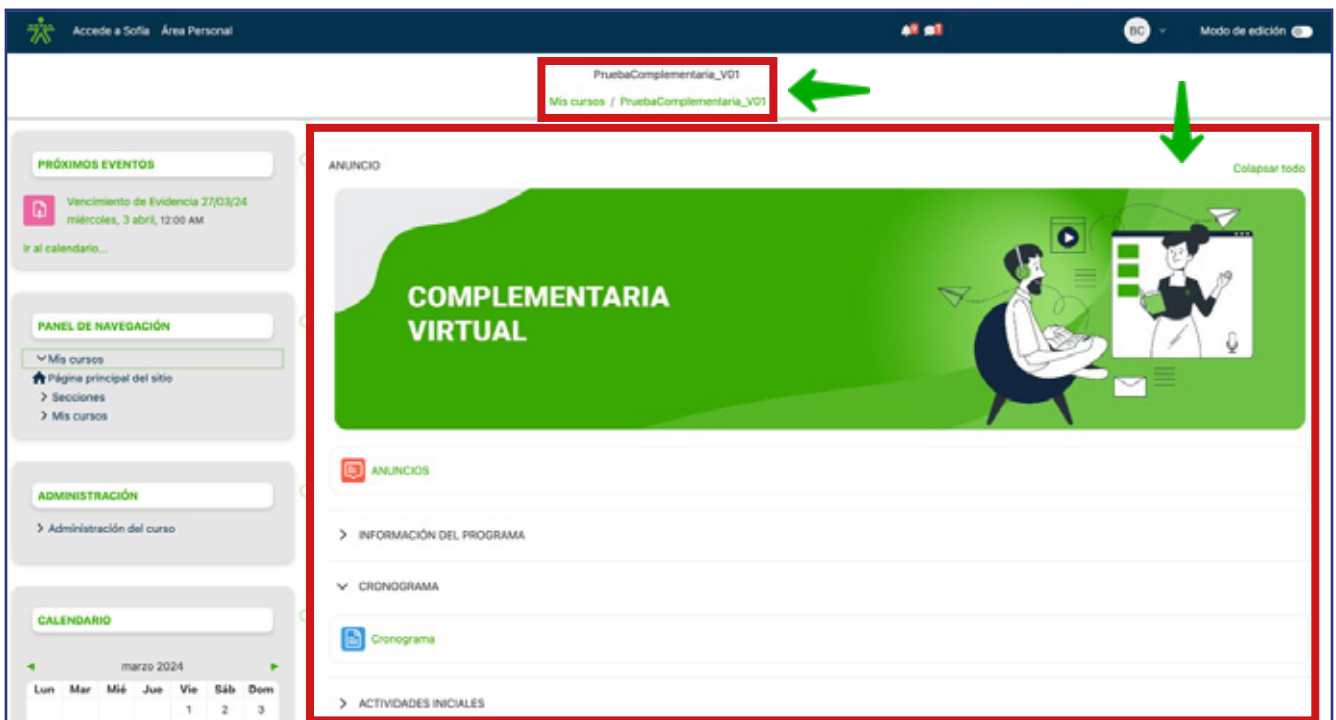
Para ingresar a un **Curso**, deberá ubicarse en el icono del SENA y hacer clic sobre el nombre del programa al que desea acceder.



Ahora, observará en el área lateral izquierda, los siguientes bloques: **“Próximos eventos”**, **“Panel de Navegación”**, **“Administración”** y **“Calendario”**.

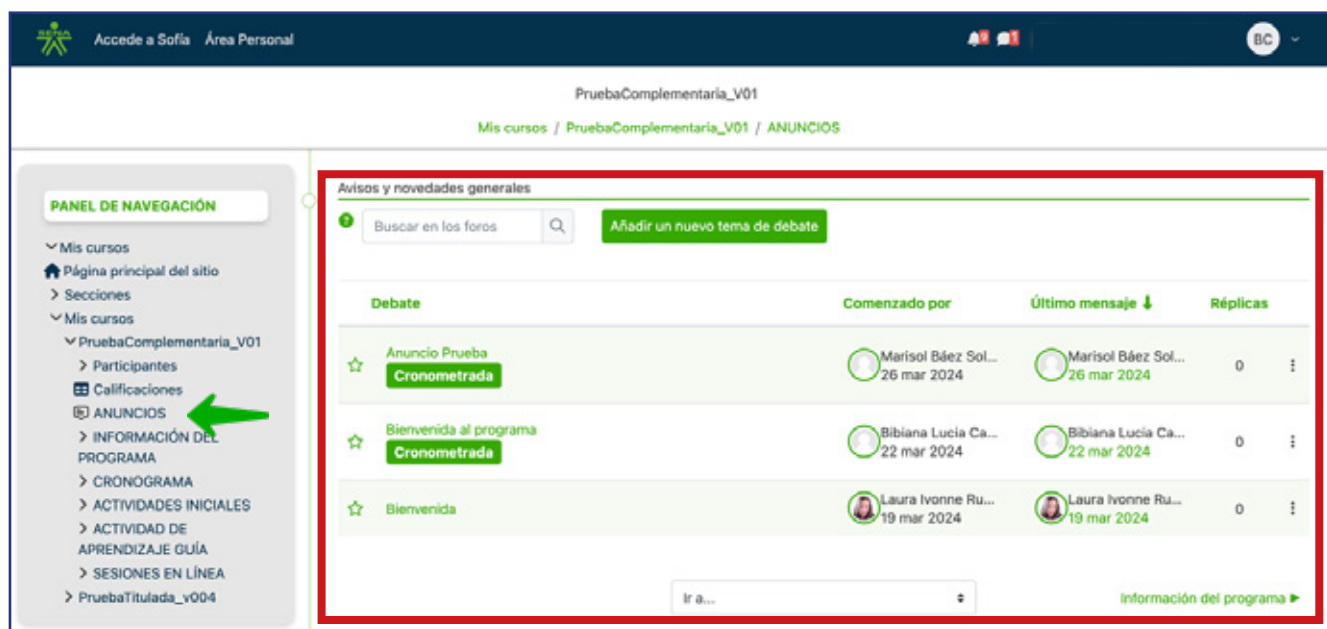


En el área central, identificará la ruta de navegación, el banner del curso y el contenido.



El contenido del programa se encuentra organizado en secciones y subsecciones de la siguiente manera:

“Anuncios”: Espacio donde se publicará la información dirigida a los aprendices, correspondiente al avance del proceso formativo y novedades del programa.



The screenshot shows the 'ANUNCIOS' (Announcements) section of the course 'PruebaComplementaria_V01'. The left sidebar contains a 'PANEL DE NAVEGACIÓN' with a green arrow pointing to 'ANUNCIOS'. The main content area is titled 'Avisos y novedades generales' and features a search bar and a 'Añadir un nuevo tema de debate' button. Below this is a table of announcements:

Debate	Comenzado por	Último mensaje ↓	Rélicas
Anuncio Prueba Cronometrada	Marisol Béez Sol... 26 mar 2024	Marisol Béez Sol... 26 mar 2024	0
Bienvenida al programa Cronometrada	Bibiana Lucia Ca... 22 mar 2024	Bibiana Lucia Ca... 22 mar 2024	0
Bienvenida	Laura Ivonne Ru... 19 mar 2024	Laura Ivonne Ru... 19 mar 2024	0

At the bottom of the table, there is a search bar labeled 'Ir a...' and a link for 'Información del programa ►'.

“Sección Información del programa”: Aquí estarán los documentos relacionados con las generalidades del curso, algunos como: diseño curricular, planeación pedagógica, proyecto formativo, entre otros.



The screenshot shows the 'INFORMACIÓN DEL PROGRAMA' (Program Information) section. The left sidebar has a green arrow pointing to 'INFORMACIÓN DEL PROGRAMA'. The main content area is titled 'Información del programa' and contains the following text:

En este espacio puede acceder a la descripción de la información del programa, haciendo clic en el enlace correspondiente:

- [Clic aquí para ver la versión multimedia](#)
- [Clic aquí para ver la versión descargable](#)

Below this, there is a note: 'tiene menú contextual tiene menú contextual'. The last modification is dated 'miércoles, 27 de marzo de 2024, 16:14'. A link to 'Volver a "INFORMACIÓN DEL PROGRAMA"' is provided. At the bottom, there is a search bar labeled 'Ir a...' and a link for 'Biblioteca SENA ►'.

“Sección Cronograma”: Espacio donde se dispone la información relacionada con las fechas reales de inicio y finalización de la formación y las actividades programadas para envío del aprendiz.

Accede a Sofía Área Personal

PruebaComplementaria_V01

Mis cursos / PruebaComplementaria_V01 / CRONOGRAMA / Cronograma

PANEL DE NAVEGACIÓN

- Mis cursos
- Página principal del sitio
- Secciones
- Mis cursos
- PruebaComplementaria_V01
 - Participantes
 - Calificaciones
 - ANUNCIOS
 - INFORMACIÓN DEL PROGRAMA
 - CRONOGRAMA**
 - ACTIVIDADES INICIALES
 - ACTIVIDAD DE APRENDIZAJE GUÍA
 - SESIONES EN LÍNEA
 - PruebaTitulada_v004

CRONOGRAMA GENERAL DE ACTIVIDADES
PROGRAMA DE FORMACIÓN COMPLEMENTARIA
ANÁLISIS Y PLANEACIÓN DE AUDITORÍAS EN SISTEMAS DE GESTIÓN
NOMBRE DEL CENTRO DE FORMACIÓN – NOMBRE DE LA REGIONAL

En este espacio encuentra el cronograma del programa de formación "ANÁLISIS Y PLANEACIÓN DE AUDITORÍAS EN SISTEMAS DE GESTIÓN"

Para acceder al documento descargable, haga clic [AQUÍ](#)

FECHA DE INICIO DE FORMACIÓN: (Si decide tomarse el día de alistamiento, deberá ser máximo el siguiente día calendario): dd/mm/aaaa

FECHA LÍMITE DE RECEPCIÓN DE ACTIVIDADES: (Máximo 2 días hábiles antes de la fecha fin establecida en el sistema de gestión académica): dd/mm/aaaa

(Verificar información dispuesta en la guía de aprendizaje y ajustar según sea el caso)

UNIDAD TEMÁTICA O ACTIVIDAD DE APRENDIZAJE	RESULTADO DE APRENDIZAJE (RAP)	CONFERENCIAS WEB (FECHA – HORA)	EVIDENCIAS DE APRENDIZAJE	FECHAS DE ENTREGA	
				INICIA	FINALIZA

“Sección Actividades iniciales”: Desde esta área se identificarán las actividades que debe realizar el aprendiz al iniciar su formación.

Accede a Sofía Área Personal

PruebaComplementaria_V01

Mis cursos / PruebaComplementaria_V01 / ACTIVIDADES INICIALES / Actualización datos personales

PANEL DE NAVEGACIÓN

- Mis cursos
- Página principal del sitio
- Secciones
- Mis cursos
- PruebaComplementaria_V01
 - Participantes
 - Calificaciones
 - ANUNCIOS
 - INFORMACIÓN DEL PROGRAMA
 - CRONOGRAMA
 - ACTIVIDADES INICIALES**
 - Actualización datos personales
 - Foro Social
 - Sondeo inicial
 - ACTIVIDAD DE APRENDIZAJE GUÍA
 - SESIONES EN LÍNEA
 - PruebaTitulada_v004

ANÁLISIS Y PLANEACIÓN DE AUDITORÍAS EN SISTEMAS DE GESTIÓN

Actualización de los datos personales
 Estimado(a) aprendiz, recuerde que debe actualizar sus datos personales registrados en el aplicativo SENA Sofia Plus. En este espacio encuentra el paso a paso para realizar dicho proceso.

[Clic aquí para acceder al recurso](#)

Última modificación: jueves, 14 de marzo de 2024, 03:50

[↑ Volver a 'ACTIVIDADES INICIALES'](#)

[◀ Cronograma](#) [▶ Foro Social](#)

“**Sección Actividad de aprendizaje Guía**” para la formación complementaria o una sección por cada “**Fase**” para la formación titulada: En este espacio se encontrarán las guías de aprendizaje, los materiales y los enlaces para envío de evidencias, organizados en subsecciones.

Accede a Sofía Área Personal

PruebaComplementaria_V01

Mis cursos / PruebaComplementaria_V01 / ACTIVIDAD DE APRENDIZAJE GUÍA / Guía de Aprendizaje

PANEL DE NAVEGACIÓN

- Mis cursos
- Página principal del sitio
- Secciones
- Mis cursos
 - PruebaComplementaria_V01
 - Participantes
 - Calificaciones
 - ANUNCIOS
 - INFORMACIÓN DEL PROGRAMA
 - CRONOGRAMA
 - ACTIVIDADES INICIALES
 - ACTIVIDAD DE APRENDIZAJE GUÍA
 - Guía de Aprendizaje
 - Componente formativo: Sistema de gestión y plan de auditoría

ANÁLISIS Y PLANEACIÓN DE AUDITORÍAS EN SISTEMAS DE GESTIÓN

Guía de aprendizaje

Clic aquí para acceder al recurso educativo

Última modificación: Jueves, 14 de marzo de 2024, 03:53

Volver a ACTIVIDAD DE APRENDIZAJE GUÍA

Sondeo inicial Ir a... Componente formativo: Sistema de gestión y plan de auditoría

“**Sección Sesiones en línea**”: Aquí se identificarán las subsecciones correspondientes para la publicación de los enlaces de acceso y las grabaciones de las conferencias web efectuadas, junto con sus respectivos resúmenes.

PruebaComplementaria_V01

Mis cursos / PruebaComplementaria_V01 / SESIONES EN LÍNEA / Grabaciones sesiones en línea / Grabación y resumen conferencia web de bienvenida...

NAVEGACIÓN

- Área personal
- Página principal del sitio
- Páginas del sitio
- Mis cursos
 - PruebaTitulada_v004
 - PruebaComplementaria_V01
 - Participantes
 - Calificaciones
 - ANUNCIOS
 - INFORMACIÓN DEL PROGRAMA
 - CRONOGRAMA
 - ACTIVIDADES INICIALES
 - ACTIVIDAD DE APRENDIZAJE GUÍA
 - SESIONES EN LÍNEA
 - Enlaces sesiones en línea
 - Grabaciones sesiones en línea

INFORMACIÓN DEL PROGRAMA

CRONOGRAMA

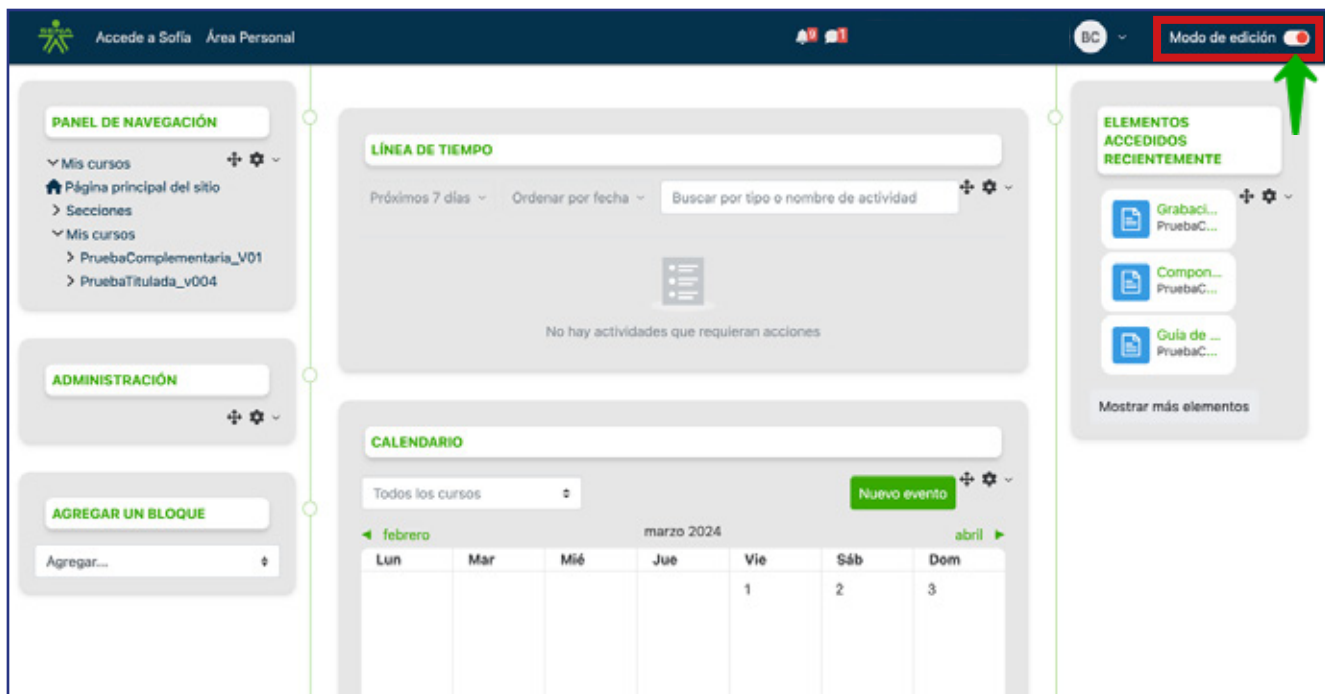
ACTIVIDADES INICIALES

ACTIVIDAD DE APRENDIZAJE GUÍA

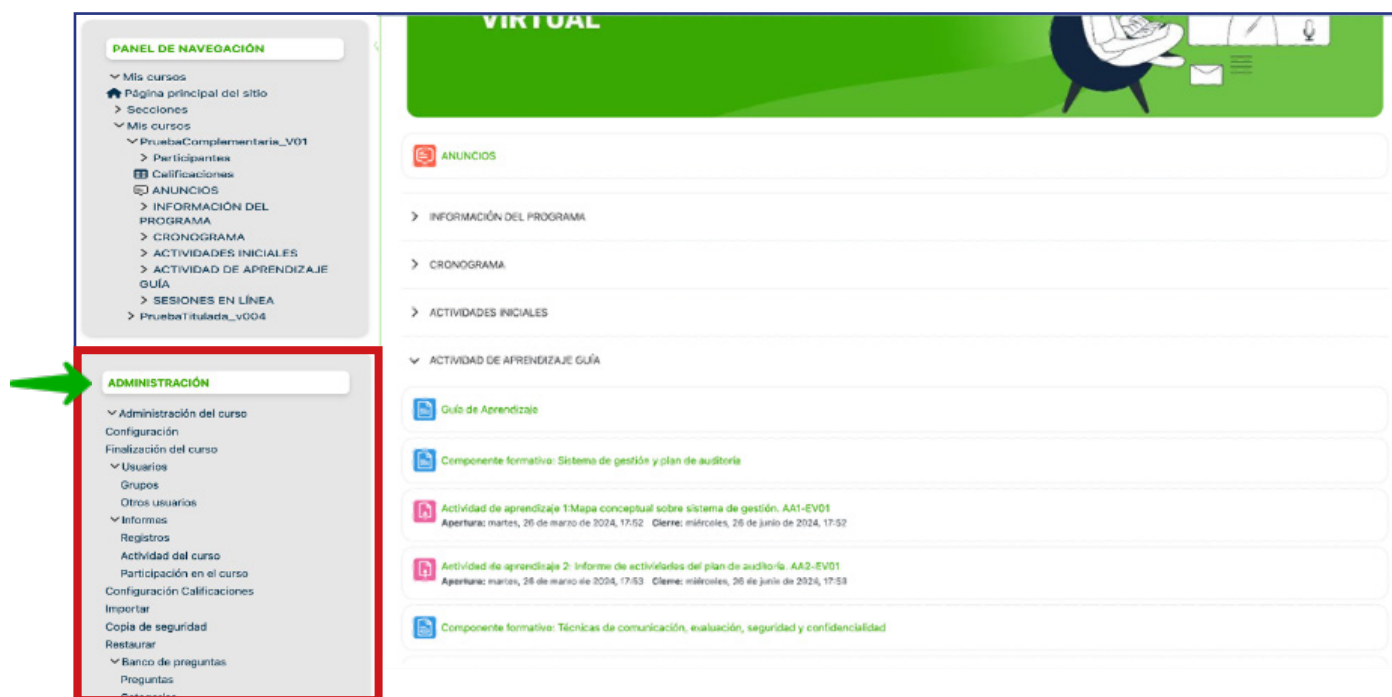
SESIONES EN LÍNEA

- Enlaces sesiones en línea
- Grabaciones sesiones en línea

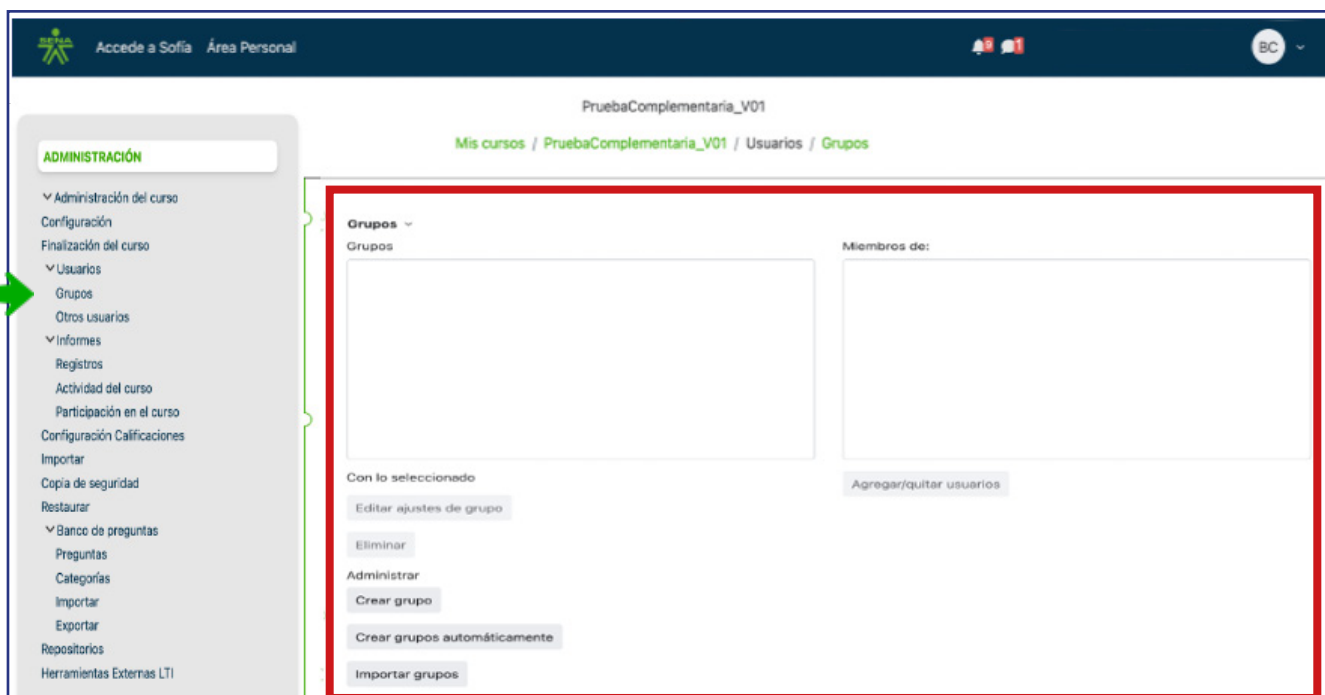
Recuerde que, si desea ajustar, agregar y/o modificar algún recurso, deberá activar el **“Modo de edición”**, desde la franja superior en el área derecha.



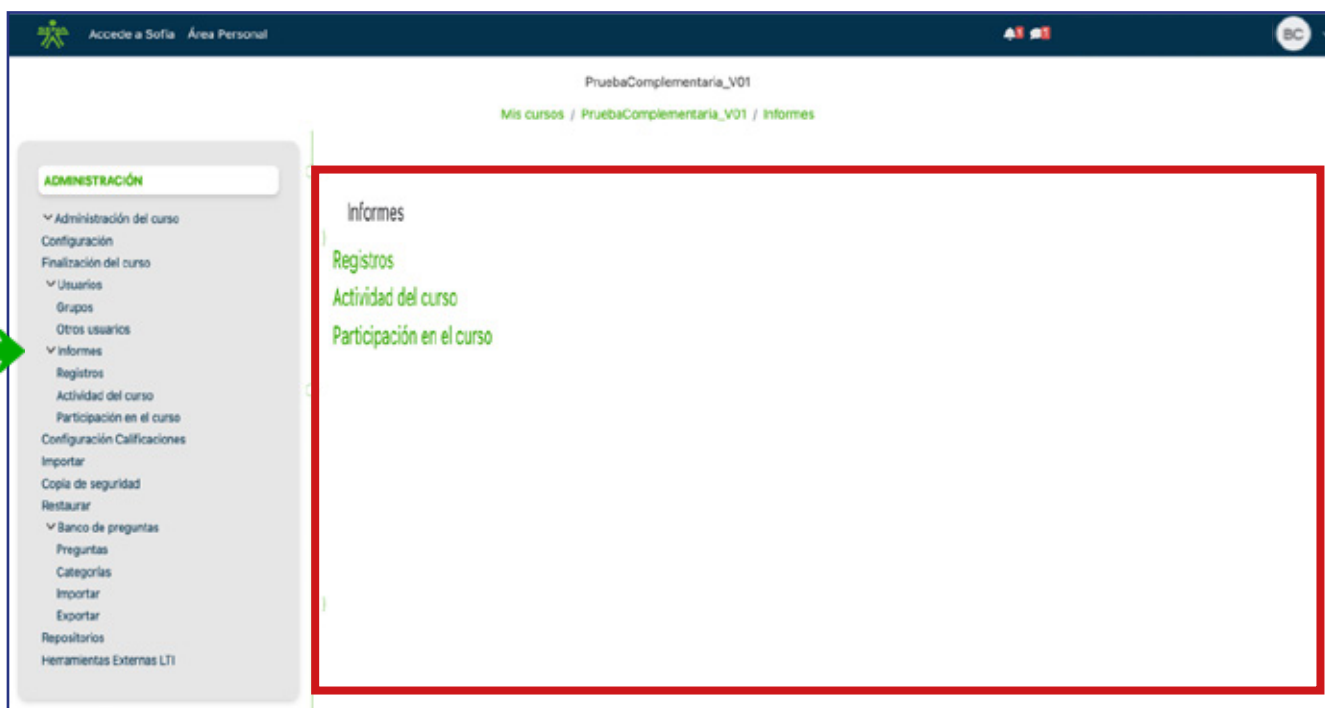
Para realizar la configuración de diversos elementos del curso, deberá identificar el **“Bloque de Administración”**, con cada una de las opciones que se observan allí.



“Usuarios – Grupos”: Interfaz donde se identificará la funcionalidad para la creación de grupos, con esto el instructor podrá incentivar el trabajo colaborativo entre sus aprendices.



“Informes”: Opción que le permitirá consultar los registros de las acciones realizadas por parte de los aprendices y de esta forma iniciar acciones de retención.



“Configuración calificaciones”: Espacio donde ubicará las funcionalidades dispuestas en la plataforma, para realizar los ajustes necesarios en la calificación de evidencias.

PruebaComplementaria_V01

PruebaComplementaria_V01 / Calificaciones / Administración de calificaciones / Configuración / Configuración Calificaciones

ADMINISTRACIÓN

- Administración del curso
- Configuración
- Finalización del curso
- Usuarios
 - Grupos
 - Otros usuarios
- Informes
 - Registros
 - Actividad del curso
 - Participación en el curso
- Configuración Calificaciones
- Importar
- Copia de seguridad
- Restaurar
- Banco de preguntas
 - Preguntas
 - Categorías
 - Importar
 - Exportar
- Repositorios
- Herramientas Externas LTI

Configuración Calificaciones

Nombre	Ponderaciones	Calificación máxima	Estado	Acciones
51240089_1_VIRTUAL_1			Suma Excluir calificaciones vacías	...
EVIDENCIA [Borrado en progreso] Actividad de aprendizaje 1: Mapa conceptual sobre sistema de gestión, AA1-EV01	<input type="checkbox"/> 16,61% %	100,00		...
EVIDENCIA [Borrado en progreso] Actividad de aprendizaje 2: Informe de actividades del plan de auditoría, AA2-EV01	<input type="checkbox"/> 16,61% %	100,00		...

“Banco de preguntas”: Accederá al conjunto de preguntas que se han creado para las evaluaciones. Igualmente tendrá la posibilidad de importar o exportar preguntas.

PruebaComplementaria_V01

Mis cursos / PruebaComplementaria_V01 / Banco de preguntas / Preguntas

ADMINISTRACIÓN

- Administración del curso
- Configuración
- Finalización del curso
- Usuarios
 - Grupos
 - Otros usuarios
- Informes
 - Registros
 - Actividad del curso
 - Participación en el curso
- Configuración Calificaciones
- Importar
- Copia de seguridad
- Restaurar
- Banco de preguntas
 - Preguntas
 - Categorías
 - Importar
 - Exportar
- Repositorios
- Herramientas Externas LTI

Banco de preguntas

Coincidir: Todos de los siguientes:

Coincidir: Categoría: Escríbala o selección... **Por defecto en V2345632 Presselección del talento humano mediado por herramientas TIC (49) X**

Mostrar también preguntas de las subcategorías

Coincidir: Mostrar preguntas ocultas: No

+ Añadir condición

Limpiar filtros Aplicar filtros

Crear una nueva pregunta... Reseteo de columnas ¿Mostrar el enunciado de la pregunta en la lista de preguntas? No

Pregunta	Acciones	Estado	Versión	Creado por	Comentarios	¿Necesita revisión?	Índice de facilidad	Eficiencia discriminativa	Uso
GA1-240201528-AA1-EV01_p01 Nombre de la pregunta / Número de ID	Editar	Listo	v1	Administrador Usuario 8 de marzo de 2024, 17:32	0	-	No disponible	No disponible	0
2	Editar	Listo	v1	Administrador Usuario 8 de marzo de 2024, 16:46	0	-	No disponible	No disponible	0
GAB-220201079-AA1_p05	Editar	Listo	v1	Administrador Usuario 8 de marzo de 2024	0	-	No disponible	No disponible	0

“Repositorios”: Espacio que permite realizar configuraciones para el repositorio del sistema de archivos. Esta acción solo la podrá realizar el usuario con rol de administrador.

PruebaComplementaria_V01

Mis cursos / PruebaComplementaria_V01 / Repositorios

ADMINISTRACIÓN

- Administración del curso
- Configuración
- Finalización del curso
- Usuarios
 - Grupos
 - Otros usuarios
- Informes
 - Registros
 - Actividad del curso
 - Participación en el curso
- Configuración Calificaciones
- Importar
- Copia de seguridad
- Restaurar
- Banco de preguntas
 - Preguntas
 - Categorías
 - Importar
 - Exportar
- Repositorios
- Herramientas Externas LTI

Nombre	Plugins de repositorio	Configuración	Borrar
Crear una instancia de repositorio			
• Crear una instancia de repositorio "Sistema de archivos"			

“Herramientas externas LTI”: Opción para integrar plugins o contenido interactivo.

PruebaComplementaria_V01

Mis cursos / PruebaComplementaria_V01 / Herramientas Externas LTI

ADMINISTRACIÓN

- Administración del curso
- Configuración
- Finalización del curso
- Usuarios
 - Grupos
 - Otros usuarios
- Informes
 - Registros
 - Actividad del curso
 - Participación en el curso
- Configuración Calificaciones
- Importar
- Copia de seguridad
- Restaurar
- Banco de preguntas
 - Preguntas
 - Categorías
 - Importar
 - Exportar
- Repositorios
- Herramientas Externas LTI

Herramientas Externas LTI

Las herramientas externas LTI son plugins que puede integrar en su curso como contenido interactivo o evaluación. Sus aprendices pueden acceder y usarlas sin tener que salir de su curso.

No hay herramientas externas LTI aún.

Añadir herramienta

De esta forma se ha realizado el reconocimiento general de las funcionalidades disponibles en Zajuna.



Dirección de
Formación Profesional



@SENAcomunica

