



Espacio Perfil del instructor Formación Titulada Virtual y Titulada a Distancia

Dirección de Formación
Grupo de Gestión de la oferta,
la ejecución y certificación de la formación



www.sena.edu.co



Perfil del instructor

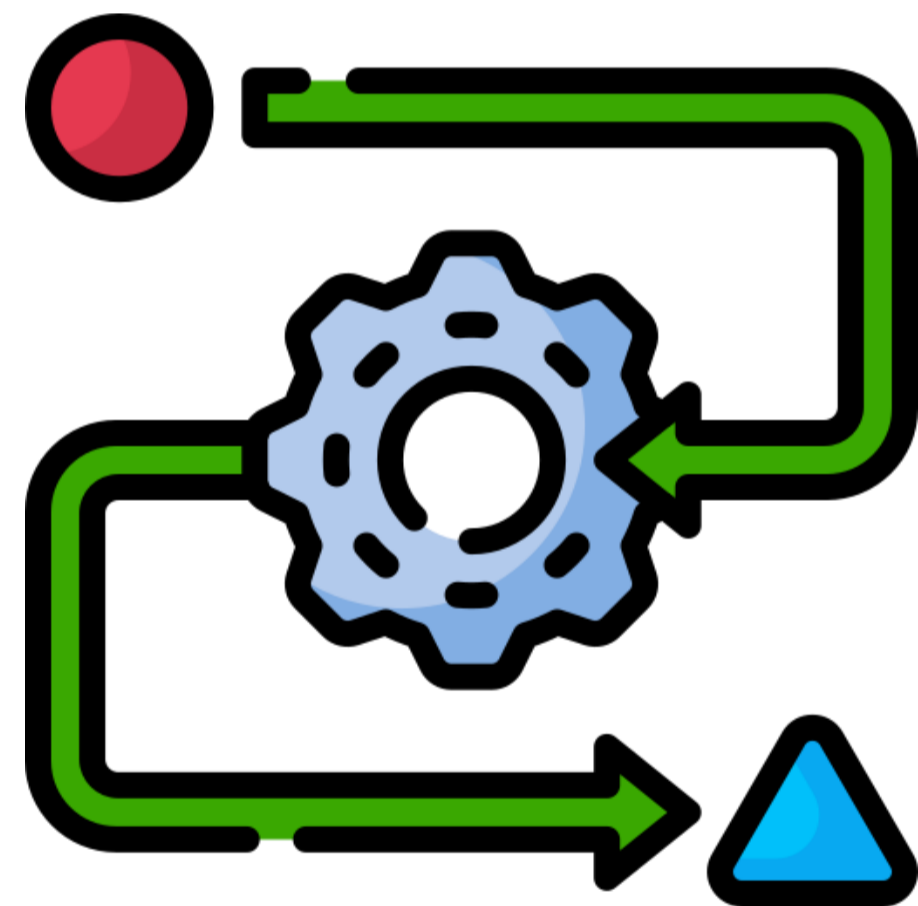
Guía de orientaciones en Ambientes Virtuales de Aprendizaje V05

Objetivo



Orientar a los instructores virtuales sobre las acciones técnico-pedagógicas a implementar en sus diferentes procesos formativos conforme a las pautas mínimas establecidas en la Guía AVA vigente.

Metodología




- Instalación y registro de asistencia.
- Desarrollo de la temática.
- Espacio de interacción y formulación de inquietudes.

Perfil del instructor



1

Cada uno de los instructores que conforma el EEF, deberá actualizar y/o editar la información del perfil haciendo uso del elemento disponible en la plataforma.



2

Los datos de contacto de los instructores que hagan parte del EEF, deberán estar disponibles para facilitar el acercamiento con los aprendices.



3

Es responsabilidad de cada instructor actualizar este espacio antes de iniciar el desarrollo del proceso formativo.

Espacio Perfil del instructor



En la parte superior de la interfaz, haga clic sobre el nombre del usuario y seleccione la opción 'Perfil' en el menú desplegable.

The screenshot displays the instructor interface. At the top left, there are logos for 'COLOMBIA REPÚBLICA DE LA VIDA' and 'ZAJUNA'. The top right shows the user's name and a dropdown menu. The main header area includes 'Mis Cursos' and '¡Hola, Instructor!'. The left sidebar contains a 'PANEL DE NAVEGACIÓN' with links to 'Mis cursos', 'Página principal del sitio', 'Secciones', 'Mis cursos', and 'Anuncios de la página'. The main content area is titled 'VISTA GENERAL DE CURSO' and features a search bar, filters, and two course cards: 'Prueba_123500_1_VIRTUAL_1 Categoría 1' and 'PruebaComplementaria_V01 Semillas_Titulada'. The user profile dropdown menu is open, showing options: 'Perfil', 'Calificaciones', 'Calendario', 'Archivos privados', 'Informes', 'Preferencias', and 'Cerrar sesión'.

Adecuación



En la tarjeta **Detalles de usuario** escoja la opción **Editar Perfil**.

The image shows a user profile page with several sections. A green rectangular box highlights the 'Detalles de usuario' section. Within this section, the 'Editar perfil' link is indicated by a green arrow. Other sections include 'Detalles del curso', 'Informes', 'Miscelánea', and 'Privacidad y Políticas'.

Detalles de usuario

[Editar perfil](#)

Correo electrónico
[redacted]@sena.edu.co (Visible para otros participantes del curso)

País
Colombia

Regional y Centro de Formación
Centro de Comercio y Servicios_Regional Tolima.

Zona horaria
America/Bogota

Experiencia Profesional

Detalles del curso

Perfiles de curso
Prueba_123500_1_VIRTUAL_1
PruebaComplementaria_V01

Miscelánea

[Mensajes en foros](#)
[Foros de discusión](#)

Informes

[Sesiones del navegador](#)
[Resumen de Calificaciones](#)

Actividad de accesos

Primer acceso al sitio
martes, 19 de marzo de 2024, 15:20 (131 días 23 horas)

Último acceso al sitio
lunes, 29 de julio de 2024, 15:00 (25 segundos)

Privacidad y Políticas

[Resumen de retención de datos](#)

Adecuación / Información general



INFORMACIÓN GENERAL



Valide la siguiente información: **Nombre(s), Apellido(s), Correo electrónico, Regional y Centro de Formación**. Estos datos vienen dispuestos por integración desde el Sistema el Sistema de gestión académico administrativo SofiaPlus, si se requiere alguna modificación deberá gestionarlo con su **Centro de Formación**.



El **correo electrónico** será el institucional SENA, en el caso que este se encuentre en proceso de creación o activación, podrá emplear uno profesional que no incluya **sobrenombres**, ni **números** o **caracteres especiales**. No se deberán utilizar y/o mencionar **correos de otras instituciones** o empresas.

Adecuación / Información general



▼ Información general

Nombre(s)

María Lucia

Apellido(s)

Saavedra Ríos

Correo electrónico

mlsaavedra@sena.edu.co

Visibilidad del correo electrónico



Visible para los participantes en el curso

Regional y Centro de Formación

Centro de Comercio y Se

Seleccione su país

Colombia

Zona horaria

América/Bogotá

Adecuación / Descripción



DESCRIPCIÓN



Área a orientar: establecer el área o áreas que orientará (vocero, técnico, bilingüismo, promover, entre otras) por cada una de las fichas asignadas y en ejecución.



Horario de Atención Sincrónica por medio de la herramienta chat del LMS institucional o medio seleccionado por el EEF: por cada grupo/ficha el EEF deberá asignar el(los) instructor(es) responsable(s) de la atención sincrónica, quién(es) publicará(n) el horario de atención (mínimo una hora a la semana), número de ficha, el(los) día(s) de atención, ruta exacta y/o enlace para el ingreso.



Para las formaciones a distancia, este horario podrá realizarse de forma virtual o presencial.

Adecuación / Descripción



Descripción

A rich text editor interface is shown. The toolbar includes icons for undo, font color, bold, italic, bulleted list, numbered list, decrease indent, increase indent, link, unlink, smiley, image, document, microphone, video, chat, accessibility, and a grid menu. The second row of the toolbar includes underline, strikethrough, subscript, superscript, bulleted list, numbered list, decrease indent, increase indent, link, unlink, table, source code, redo, undo, and source code tags. Below the toolbar is a large, empty text area for input.

Descripción del horario de atención sincrónica



Adecuación / Imagen del usuario



IMAGEN DEL
USUARIO



Fotografía actualizada, en primer plano dando importancia al rostro; deberá ser de óptima calidad, nítida y con fondo neutro.

Adecuación / Imagen del usuario



Imagen del usuario

Imagen actual: Ninguno

Imagen nueva

Tamaño máximo de archivo: 250 MB, número máximo de archivos: 1

Archivos

Tipos de archivo aceptados:
Archivos de imágenes a ser optimizados, como por ejemplo insignias .gif .jpe .jpeg .jpg .png

Descripción de la imagen

Selector de archivos

Archivos recientes

Subir un archivo

URL de descarga

Archivos privados

Wikimedia

Adjunto: Seleccionar archivo perfil.png

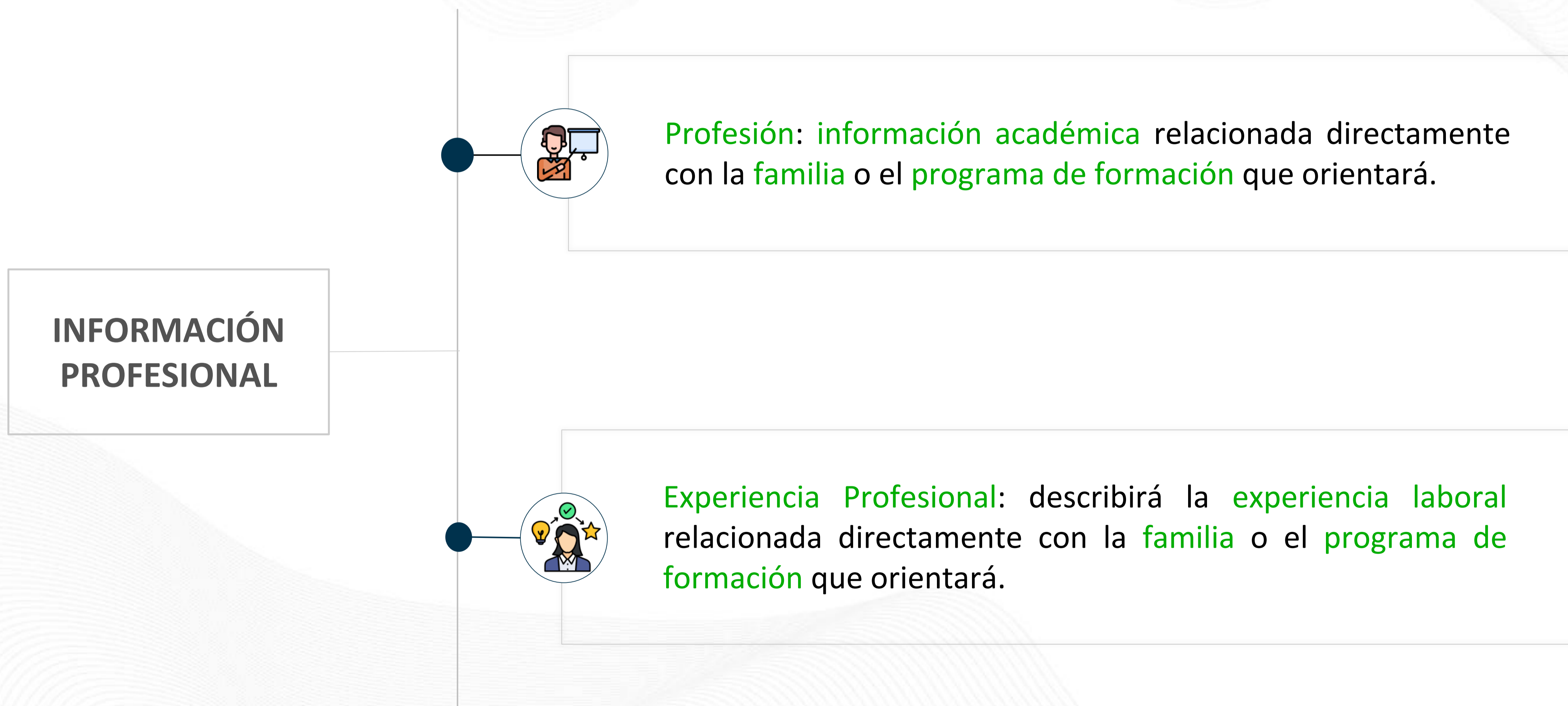
Guardar como

Autor

Seleccionar licencia: Licencia no especificada

Subir este archivo

Adecuación /Información profesional



Adecuación/ Información profesional



▼ Información Profesional

Profesión



Experiencia Profesional

Rich text editor toolbar and content area. The toolbar includes icons for undo, font color, bold, italic, bulleted list, numbered list, left-align, right-align, link, unlink, smiley, image, user, grid, underline, strikethrough, subscript, superscript, indent, outdent, table, link icon, undo, redo, and source code. The content area is currently empty.



Guardar cambios Perfil del instructor



Una vez diligencie toda su información de contacto haga clic en la opción '[Actualizar información personal](#)'.

> Información general

> Imagen del usuario

> Opcional

> Información Profesional

> Otros campos



Actualizar información personal

Cancelar

Si se llegará a presentar cambios o ingresos de instructores durante el desarrollo del programa, quien ingresa deberá actualizar la información en el espacio [Perfil del instructor](#) y notificar mediante un anuncio, con copia al correo de los aprendices, del cambio efectuado.

Ejemplo perfil del instructor



Patricia Mora

Mensaje

Mis Cursos / Perfil [Restablecer página a por defecto](#)

Horario del Chat Grupo/Ficha XXXX Lunes 6:00 pm a 7:00 pm

Horario del Chat Grupo/Ficha YYYY Martes 6:00 pm a 7:00 pm

(Estipular ruta exacta y/o enlace para el ingreso)

Área a Orientar: Se deberá establecer el área o áreas que orientará (vocero, técnico, bilingüismo promover, transversal, entre otras).

Detalles de usuario

Correo electrónico

pmora@sena.edu.co (visible para otros participantes del curso)

País

Colombia

Regional y Centro de Formación

Regional Meta / Centro de Industria y Servicios del Meta / Villavicencio

Zona horaria

América/Bogotá

Prefesión

Ingeniera de Sistemas

Experiencia Profesional

Me he desempeñado como instructora en programas de formación virtual en el SENA desde hace 5 años, orientando programas de la familia de ofimática, relacionadas con el manejo de base de datos, uso de Excel, Access entre otras.

Al igual tengo experiencia como instructora virtual en diferentes instituciones educativas del país por más de 10 años.

Acerca de mí

Detalles del curso

Perfiles de curso

[Prueba_Acompañamiento](#)

Miscelánea

[Mensajes en foros](#)

[Foros de discusión](#)

Informes

[Sesiones del navegador](#)

[Resumen de Calificaciones](#)

Actividad de accesos

Primer acceso al sitio

lunes, 18 de marzo de 2024 11:22 (24 días 21 horas)

Último acceso al sitio


viernes, 12 de abril de 2024 9:15 (1 segundos)

Navegación Guía AVA Versión 05



CompromISO

<http://compromiso.sena.edu.co/documentos/vista/descarga.php?id=6624>

	SERVICIO NACIONAL DE APRENDIZAJE SENA SISTEMA INTEGRADO DE GESTIÓN Y AUTOCONTROL Guía Orientación Formación ambientes virtuales de aprendizaje	Versión : 05 Código : GFPI-G-014 Fecha de Vigencia : 2024-12-27
PROCESO		
GESTIÓN DE FORMACIÓN PROFESIONAL INTEGRAL		
GUÍA DE ORIENTACIONES PARA LA FORMACIÓN EN AMBIENTES VIRTUALES DE APRENDIZAJE –AVA- V5		
GUÍA DE ORIENTACIONES PARA LA FORMACIÓN EN AMBIENTES VIRTUALES DE APRENDIZAJE –AVA- V5		
CLASIFICACIÓN DE LA INFORMACIÓN		
Pública <input checked="" type="checkbox"/>	Pública Clasificada <input type="checkbox"/>	Pública Reservada <input type="checkbox"/>

Diciembre de 2024



GRACIAS



@SENAcomunica

www.sena.edu.co

Líneas de atención al ciudadano, empresarios y PQRS:

Bogotá: +(57) 601 736 60 60

Línea gratuita resto del país: 018000 91 02 70

Línea nacional: +(57) 601 546 15 00