



# Acciones de cierre. Formación complementaria virtual.



[www.sena.edu.co](http://www.sena.edu.co)

*Dirección de Formación*  
Grupo de Gestión de la oferta,  
la ejecución y certificación de la formación



# Formación complementaria virtual

---

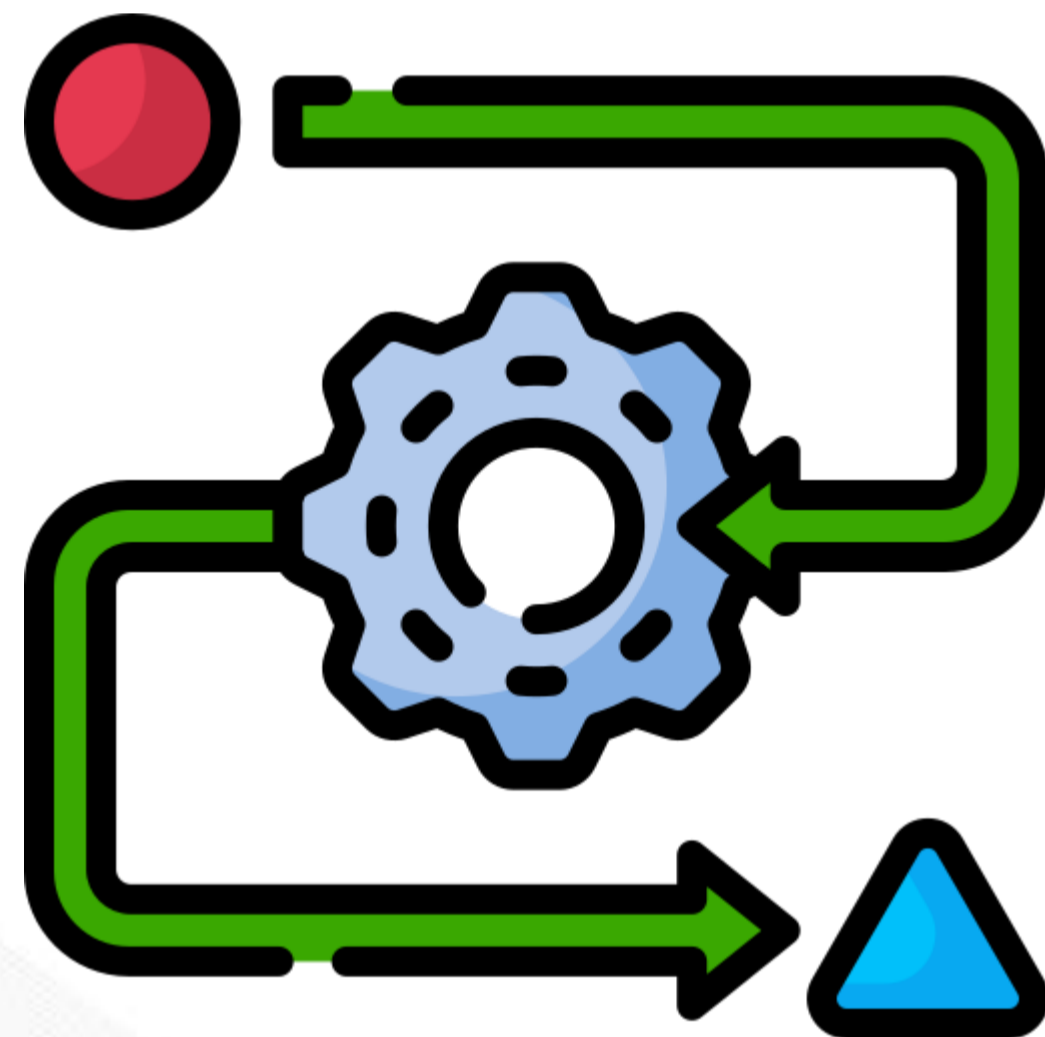
Orientaciones generales – Guía AVA V05

# Objetivo



Orientar a los instructores virtuales sobre las acciones técnico – pedagógicas a implementar en sus diferentes procesos formativos conforme a las pautas mínimas establecidas en la Guía AVA vigente.

# Metodología



- Instalación y registro de asistencia.
- Desarrollo de la temática.
- Espacio de interacción y formulación de inquietudes.

# Acciones de cierre



- Anuncio de cierre.
- Listado de aprendices aprobados.

- LMS.
- Sistema de gestión académico administrativo SofiaPlus.

Reporte del curso:

- Copia de calificaciones.
- Formato de cierre con la descarga de juicios de SofiaPlus.

Anuncios

Disponibilidad

Juicios  
evaluativos

Novedades

Espacio reporte  
del curso

- Foros para consulta.
- Cronograma, grabaciones, materiales, foro de dudas e inquietudes y anuncios.

- Nunca ingresó.
- Ingresó, pero no participó.

## Cierre de la Formación

---

Publicar dos (2) días hábiles antes del cierre de la formación (fecha establecida en el Sistema de Gestión Académico Administrativo SofiaPlus).

- Comunicar a los aprendices cómo descargar su certificado, fecha estimada y ruta de acceso al manual para la descarga.
- Aconsejar a los aprendices para realizar otros programas de formación: “Los invitamos a continuar su formación a través de otros programas virtuales que puedan ser de su interés, los cuales podrá consultar a través del siguiente enlace: [https://sava.sena.edu.co/gfvd/redirect/url/cursos\\_cortos](https://sava.sena.edu.co/gfvd/redirect/url/cursos_cortos)”.
- Aconsejar al aprendiz que verifique y guarde evidencia de las calificaciones y juicios evaluativos de su proceso.

## Aprendices Aprobados

---

Publicar el día del cierre de la formación (fecha establecida en el Sistema de gestión académico administrativo SofiaPlus).

- Listado final de aprendices que aprobaron el curso.
- Este anuncio se podrá modificar o actualizar durante este día.
- Se recomienda que el instructor remita copia al correo electrónico de los aprendices.

*El grupo/ficha debe estar aún disponible a los aprendices, para que puedan tener acceso a esta información.*

# Disponibilidad de actividades



En la *fecha estipulada en el cronograma del programa como fin de recepción de evidencias* y con el objetivo que el instructor pueda realizar las acciones de cierre y evaluación del programa, deberá:

- Verificar que los foros se encuentren disponibles para consulta del aprendiz más no para su participación.
- Garantizar la disponibilidad del cronograma, grabaciones de sesiones en línea, materiales para descarga, el “Foro de Dudas e Inquietudes” y los anuncios publicados durante la formación.
- Dar respuesta a todas las participaciones de los aprendices en el “Foro de dudas e inquietudes” hasta la fecha fin de la formación (fecha establecida en SofiaPlus).



# Verificación y registro de juicios de evaluación



1

El instructor debe verificar que los juicios evaluativos se encuentren registrados en el LMS y en el Sistema de gestión académico administrativo SofiaPlus.

2

En caso de presentarse un error en el registro de los juicios, se notificará al Coordinador Académico, quien podrá reversar el juicio si la ficha está en estado “terminada por fecha”.

3

Si el grupo/ficha se encuentra en estado “terminada” el Centro de Formación realizará todas las gestiones remitiendo la solicitud de cambio del juicio al Grupo de Administración Educativa.

# Verificación y registro de juicios de evaluación



**SofiaPlus** |

Ayuda y soporte | Bandeja de tareas | LMS SENA | Cambiar Clave | Salir

Instructor

Diseño Curricular

Ejecución de la Formación

Administrar Ruta de Aprendizaje

Consultar Ruta del Aprendiz

Generar Excel de Planeación Pedagógica

Generar PDF de Proyecto Formativo

Gestion de la Ruta de Aprendizaje

Asociar Aprendiz a una Ruta de Aprendizaje

**Evaluar Ruta de Aprendizaje**

Evaluar Ruta de Aprendizaje Masivo

Listar Aprendices Asociados a Ruta

Reconocimiento de Aprendizaje Previos Masivo

Reconocimiento de Aprendizajes Previos

Reportes

## Evaluación ruta de aprendizaje

Opciones de búsqueda

Ficha de caracterización\*

Competencia de aprendizaje\*

Aprendiz\*

Juicio Evaluativo

SOFIA Plus Versión 9.0.80 Powered by SENA -- © SENA 2018 -- Bogotá - Colombia- --a223;

# Verificación y registro de novedades

*El día de finalización del programa fecha establecida en SofiaPlus*, el instructor verificará que las novedades de los aprendices se encuentren registradas en SofiaPlus y notificará al Coordinador Académico del Centro de Formación cuando esté pendiente alguna de ellas (retiro voluntario).

Se registrarán las novedades de cancelación teniendo en cuenta los siguientes criterios:



Nunca ingresó al curso.



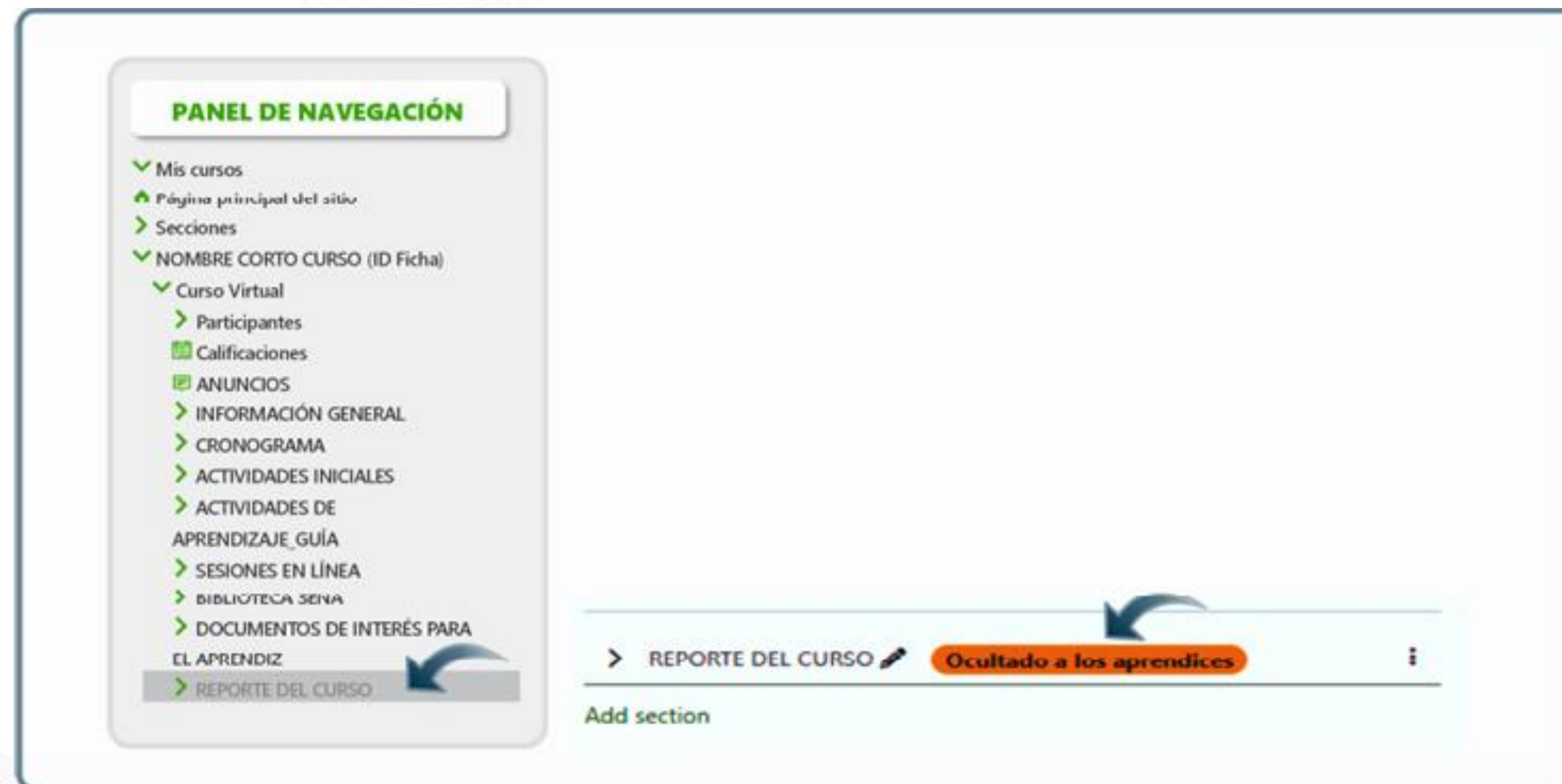
Ingreso al curso, pero no participó.

# Verificación y registro de novedades



The screenshot displays the SofiaPlus SENA web application interface. On the left is a navigation menu with the following items: Inструктор, Diseño Curricular, Ejecución de la Formación, Administrar Ruta de Aprendizaje, Complementaria Virtual, Consultar Envío Correo Electrónico a Aprendices, **Crear Novedad Cancelamiento**, Enviar Correo Electrónico a Aprendices, Eventos de Divulgación Tecnológica, Gestión de Ambientes, Gestión de Tiempos, LMS, Matricula, Planeación de la Formación, and Reportes. The main content area is titled 'Consultar Aprendices Complementaria Virtual' and contains a search form with the following fields: 'Ficha de Caracterización\*' (with a search icon), 'Estado del Aprendiz\*' (with a dropdown menu showing 'Seleccionar'), and a 'Consultar' button. The top navigation bar includes links for 'Ayuda y soporte', 'Bandeja de tareas', 'LMS SENA', 'Cambiar Clave', and 'Salir'.



# Espacio reporte del curso



The screenshot displays a course management interface. On the left is a 'PANEL DE NAVEGACIÓN' (Navigation Panel) with a list of menu items. The 'REPORTE DEL CURSO' item is highlighted with a blue arrow pointing to it. On the right, a horizontal menu shows 'REPORTE DEL CURSO' with a pencil icon, followed by a red button labeled 'Ocultado a los aprendices' (Hidden from learners), and a vertical ellipsis icon. A blue arrow points from the 'Ocultado a los aprendices' button back to the 'REPORTE DEL CURSO' item. Below the horizontal menu is the text 'Add section'.

**PANEL DE NAVEGACIÓN**

- ✓ Mis cursos
- ▲ Página principal del sitio
- > Secciones
- ✓ NOMBRE CORTO CURSO (ID Ficha)
- ✓ Curso Virtual
  - > Participantes
  - Calificaciones
  - ANUNCIOS
  - > INFORMACIÓN GENERAL
  - > CRONOGRAMA
  - > ACTIVIDADES INICIALES
  - > ACTIVIDADES DE APRENDIZAJE GUÍA
  - > SESIONES EN LÍNEA
  - > BIBLIOTECA SENA
  - > DOCUMENTOS DE INTERÉS PARA EL APRENDIZ
  - > **REPORTE DEL CURSO**

> REPORTE DEL CURSO  **Ocultado a los aprendices** 

Add section

La sección reporte del curso deberá ser creada como una última sección y deberá estar como no disponible para los aprendices.

# Espacio reporte del curso



## Reporte del Curso

No disponible para los aprendices.

Copia de descarga de las calificaciones con la totalidad de aprendices y actividades calificadas.

Formato de cierre con la descarga de los juicios de evaluación.

- El formato de cierre solicitado por el Centro de Formación deberá contener como mínimo los juicios evaluativos y el estado final de la totalidad de aprendices matriculados en el grupo/ficha en un único documento.
  - Si el Centro de Formación no cuenta con este formato, se recomienda descargarlo: [https://sava.sena.edu.co/gfvd/redirect/url/formato\\_cierre\\_complementaria](https://sava.sena.edu.co/gfvd/redirect/url/formato_cierre_complementaria)

# Creación sección reporte del curso



ZAJUNA Accede a SOFIA Área Personal Modo de edición

**PANEL DE NAVEGACIÓN**

- ▼ Mis cursos
  - 🏠 Página principal del sitio
  - Secciones
- ▼ Mis cursos
  - Prueba\_121523\_2\_VIRTUAL\_1
  - ▼ PruebaComplementaria\_V01
    - Participantes
    - 📊 Calificaciones
    - 🗨 ANUNCIOS
    - INFORMACIÓN DEL PROGRAMA
    - CRONOGRAMA
    - ACTIVIDADES INICIALES
    - ACTIVIDAD DE APRENDIZAJE GUÍA
    - SESIONES EN LÍNEA

➤ INFORMACIÓN DEL PROGRAMA

Add section

➤ CRONOGRAMA

Add section

➤ ACTIVIDADES INICIALES

Add section

➤ ACTIVIDAD DE APRENDIZAJE GUÍA

Add section

➤ SESIONES EN LÍNEA

Add section

▼ Sección 9 **Cambiar nombre: Reporte del curso.**

+ Añadir una actividad o un recurso



- ⚙ Edit section
- + Añadir subsección
- Destacar
- ▶ Mostrar colapsado
- 🔄 Mover
- 📄 Duplicar
- 👁 Ocultar tema
- 🗑 Borrar sección
- 🔗 Enlace permanente

# Creación sección reporte del curso




ZAJUNA Accede a SOFIA Área Personal Modo de edición


**PANEL DE NAVEGACIÓN**

- ▼ Mis cursos   ▼
  - 🏠 Página principal del sitio
  - Secciones
  - ▼ Mis cursos
    - Prueba\_121523\_2\_VIRTUAL\_1
    - ▼ PruebaComplementaria\_V01
      - Participantes
      - 📊 Calificaciones
      - 🗨 ANUNCIOS
      - INFORMACIÓN DEL PROGRAMA
      - CRONOGRAMA
      - ACTIVIDADES INICIALES
      - ACTIVIDAD DE APRENDIZAJE GUÍA
      - SESIONES EN LÍNEA
      - REPORTE DEL CURSO


Add section

➤ INFORMACIÓN DEL PROGRAMA  ⋮


Add section

➤ CRONOGRAMA  ⋮


Add section

➤ ACTIVIDADES INICIALES  ⋮


Add section

➤ ACTIVIDAD DE APRENDIZAJE GUÍA  ⋮

Add section

➤ SESIONES EN LÍNEA  ⋮

Add section

➤ REPORTE DEL CURSO  Ocultado a los aprendices ← ⋮



# Sección reporte del curso



ZAJUNA Accede a SOFIA Área Personal Modo de edición

**PANEL DE NAVEGACIÓN**

- Mis cursos
- Página principal del sitio
- Secciones
- Mis cursos
  - Prueba\_121523\_2\_VIRTUAL\_1
  - PruebaComplementaria\_V01**
    - Participantes
    - Calificaciones
    - ANUNCIOS
    - INFORMACIÓN DEL PROGRAMA
    - CRONOGRAMA
    - ACTIVIDADES INICIALES
    - ACTIVIDAD DE APRENDIZAJE GUÍA
    - SESIONES EN LÍNEA
    - REPORTE DEL CURSO

REPORTE DEL CURSO Ocultado a los aprendices

Añadir una actividad o un recurso

section

INFORMACIÓN DEL PROGRAMA

section

CRONOGRAMA

section

ACTIVIDADES INICIALES

section

ACTIVIDAD DE APRENDIZAJE GUÍA

section

SESIONES EN LÍNEA

section

Añadir una actividad o un recurso

Buscar

Todos **Actividades** Recursos




- Archivo
- Área de texto y medios
- Carpeta
- Libro
- Página
- Paquete de contenido IMS
- Slider Informativo
- URL



# Sección reporte del curso





ZAJUNA Accede a SOFIA Área Personal Modo de edición

**PANEL DE NAVEGACIÓN**



- ✓ Mis cursos   
- 🏠 Página principal del sitio
- Secciones
- ✓ Mis cursos
- Prueba\_121523\_2\_VIRTUAL\_1
- ✓ PruebaComplementaria\_V01
  - Participantes
  - 📊 Calificaciones
  - 🗨️ ANUNCIOS
  - INFORMACIÓN DEL PROGRAMA
  - CRONOGRAMA
  - ACTIVIDADES INICIALES
  - ACTIVIDAD DE APRENDIZAJE GUÍA
  - SESIONES EN LÍNEA
  - REPORTE DEL CURSO





➤ ACTIVIDAD DE APRENDIZAJE GUÍA  





Add section


➤ SESIONES EN LÍNEA  

Add section

✓ REPORTE DEL CURSO  Ocultado a los aprendices 

 Copia de calificaciones  XLSX  

 Formato de cierre de la formación  XLSX  

 Añadir una actividad o un recurso

# Exportar calificaciones



ZAJUNA Accede a SOFIA Área Personal Modo de edición

Mis cursos / PruebaComplementaria\_V01 / Calificaciones / Administración de calificaciones / Informe del calificador

Buscar usuarios Filtrar por nombre

**PANEL DE NAVEGACIÓN**

- Mis cursos
- Página principal del sitio
- Secciones
- Mis cursos
  - Prueba\_121523\_2\_VIRTUAL\_1
  - PruebaComplementaria\_V01**
    - Participantes
    - Calificaciones**
    - ANUNCIOS
    - INFORMACIÓN DEL PROGRAMA
    - CRONOGRAMA
    - ACTIVIDADES INICIALES
    - ACTIVIDAD DE APRENDIZAJE GUÍA
    - SESIONES EN LÍNEA
    - REPORTE DEL CURSO

Nombre(s) / Apellido(s)	Nombre de usuario	Correo electrónico	Wiki-AA03_EV04: La planeación estratégica en la organización (Aprendices)	
aprendiz 6 complementaria	apcomplementaria6	aformacionvirtual@sena.edu.co	80	
Aprendiz 1 Complementaria	apcomplementaria1	aformacionvirtual@sena.edu.co		

# Exportar calificaciones



## ADMINISTRACIÓN

- Administración de calificaciones
  - Informe del calificador
  - Historial de calificación
  - Informe general
  - Vista Simple
  - Resumen de calificaciones
  - Usuario
  - Configuración
  - Exportar**
    - Hoja de cálculo OpenOffice
    - Archivo en texto plano
    - Hoja de cálculo Excel**
    - Archivo XML
  - Letras
  - Escalas
- Administración del curso

Mis cursos / PruebaComplementaria\_V01 / Calificaciones / Administración de calificaciones / Exportar / Hoja de cálculo Excel

Exportar como

### Exportar a Hoja de cálculo Excel

Expandir todo

> Ítems de calificación a incluir ←

> Opciones de los formatos de exportación ←

Descargar

# Reporte de juicios de evaluación



The screenshot displays the SofiaPlus SENA interface. On the left, a sidebar contains the following menu items: Instructores, Diseño Curricular, Ejecución de la Formación, Administrar Ruta de Aprendizaje, Consultar Ruta del Aprendizaje, Generar Excel de Planeación Pedagógica, Generar PDF de Proyecto Formativo, Gestión de la Ruta de Aprendizaje, Reportes (highlighted), Generación de Informes, Informe Ruta Aprendizaje, Presentar Informe por Proyecto, Reporte de Juicios de Evaluación (highlighted), Solicitud de Segunda Evaluación, Complementaria Virtual, and Eventos de Divulgación Tecnológica. The main content area is titled 'Reporte de Juicios de Evaluación' and features a search bar labeled 'Nombre del curso' and a 'Generar Reporte' button. The top navigation bar includes links for 'Ayuda y soporte', 'Bandeja de tareas', 'LMS SENA', 'Cambiar Clave', and 'Salir'.






# Guía AVA Versión 05



## CompromISO

<https://compromiso.sena.edu.co/mapa/descarga.php?id=6624>

	SERVICIO NACIONAL DE APRENDIZAJE SENA SISTEMA INTEGRADO DE GESTIÓN Y AUTOCONTROL Guía Orientación Formación ambientes virtuales de aprendizaje	Versión : 05 Código : GFPI-G-014 Fecha de Vigencia : 2024-12-27
--	--	---

<b>PROCESO</b>		
GESTIÓN DE FORMACIÓN PROFESIONAL INTEGRAL		
GUÍA DE ORIENTACIONES PARA LA FORMACIÓN EN AMBIENTES VIRTUALES DE APRENDIZAJE –AVA- V5		
GUÍA DE ORIENTACIONES PARA LA FORMACIÓN EN AMBIENTES VIRTUALES DE APRENDIZAJE –AVA- V5		
<b>CLASIFICACIÓN DE LA INFORMACIÓN</b>		
Pública <input checked="" type="checkbox"/>	Pública Clasificada <input type="checkbox"/>	Pública Reservada <input type="checkbox"/>

Diciembre de 2024





# GRACIAS



@SENAcomunica

[www.sena.edu.co](http://www.sena.edu.co)

**Líneas de atención al ciudadano, empresarios y PQRS:**

Bogotá: +(57) 601 736 60 60

Línea gratuita resto del país: 018000 91 02 70

Línea nacional: +(57) 601 546 15 00